

**ANALIZA FINANCIJSKIH REZULTATA POSLOVANJA  
PODUZETNIKA BRODSKO-POSAVSKE ŽUPANIJE  
U 2024. GODINI**

(prema obrađenim podacima godišnjih financijskih izvještaja  
zaprimljenih u Registar godišnjih financijskih izvještaja)

<b>UVOD.....</b>	<b>3</b>
<b>1. USPOREDBA FINANCIJSKIH REZULTATA PODUZETNIKA BRODSKO-POSAVSKE ŽUPANIJE S REZULTATIMA PODUZETNIKA U DRUGIM ŽUPANIJAMA I RH .....</b>	<b>4</b>
1.1. Usporedba rezultata poslovanja poduzetnika RH i Brodsko-posavske županije.....	4
1.2. Usporedba rezultata poslovanja poduzetnika Brodsko-posavske županije s rezultatima drugih županija .....	5
1.3. Usporedba poslovanja poduzetnika Slavonskog Broda s rezultatima poslovanja poduzetnika u drugim županijskim sjedištima.....	6
<b>2. OSNOVNI FINANCIJSKI REZULTATI POSLOVANJA PODUZETNIKA BRODSKO-POSAVSKE ŽUPANIJE .....</b>	<b>7</b>
2.1. Financijski rezultati poslovanja poduzetnika Brodsko-posavske županije .....	7
2.2. Ukupni prihodi i ukupni rashodi poduzetnika Brodsko-posavske županije .....	8
2.3. Analiza troškova za plaće poduzetnika Brodsko-posavske županije.....	10
2.4. Dobit i gubitak poduzetnika Brodsko-posavske županije .....	13
2.5. Financijski rezultati poduzetnika Brodsko-posavske županije prema veličini i prema vlasništvu 14	
2.6. Financijski rezultati poduzetnika Brodsko-posavske županije prema područjima djelatnosti ..	15
<b>3. FINANCIJSKO STANJE PODUZETNIKA BRODSKO-POSAVSKE ŽUPANIJE .....</b>	<b>18</b>
3.1. Pokazatelji uspješnosti poslovanja poduzetnika Brodsko-posavske županije .....	18
<b>4. ANALIZA REZULTATA POSLOVANJA PODUZETNIKA BRODSKO-POSAVSKE ŽUPANIJE PO GRADOVIMA I OPĆINAMA.....</b>	<b>20</b>
<b>5. ZAKLJUČAK.....</b>	<b>21</b>
<b>6. PRILOZI.....</b>	<b>22</b>
Prilog 1. Zbrojni podaci za 2.728 poduzetnika Brodsko-posavske županije iz GFI-a za 2024. godinu 22	
Prilog 2. Broj poduzetnika, broj radnika, ukupni prihodi te dobit i gubitak poduzetnika u županijskim sjedištima u 2024. godini rangiranih prema ukupnim prihodima.....	29
Prilog 3. Rang lista županija prema neto dobiti poduzetnika u 2024. godini – broj poduzetnika, broj radnika, ukupni prihodi, dobit i gubitak razdoblja.....	30
Prilog 4. Osnovni financijski rezultati poslovanja poduzetnika Brodsko-posavske županije u 2024. godini prema veličini poduzetnika .....	31
Prilog 5. Osnovni financijski rezultati poslovanja poduzetnika Brodsko-posavske županije u 2024. godini prema oblicima vlasništva .....	32
Prilog 6. Osnovni financijski rezultati poslovanja poduzetnika Brodsko-posavske županije u 2024. godini prema područjima djelatnosti .....	33
Prilog 7. Najveći poduzetnici sa sjedištem u Brodsko-posavskoj županiji u 2024. godini prema veličini i ukupnim prihodima .....	34
Prilog 8. Podaci o izvozu i uvozu poduzetnika Brodsko-posavske županije u 2024. godini prema područjima djelatnosti .....	35
Prilog 9. Popis proizvoda i usluga Fine – informacije i podaci .....	36
Popis Fininih poslovnih jedinica i brojevi telefaksa za slanje zahtjeva za informacijama .....	39
NARUDŽBENICA za analize, informacije i/ili podatke .....	40

U Hrvatskoj su na temelju Zakona o računovodstvu (NN 85/24 i 145/24) i Pravilnika o strukturi i sadržaju godišnjih financijskih izvještaja (NN, 95/16, 144/20 i 158/23), obveznici poreza na dobit dužni predavati svoje godišnje financijske izvještaje Financijskoj agenciji za statističke i druge potrebe te za javnu objavu. Financijski izvještaji postaju dio Registra godišnjih financijskih izvještaja i pojedinačno su dostupni svim korisnicima na internetu bez naknade na adresi [www.fina.hr](http://www.fina.hr), odnosno korištenjem aplikacije RGFI – javna objava.

Registar godišnjih financijskih izvještaja osnovan je, po uzoru na zemlje Europske unije, kao središnji izvor informacija o uspješnosti poslovanja te o financijskom položaju pravnih i fizičkih osoba – obveznika poreza na dobit. S obzirom na važnost podataka koje sadrži, Registar je riznica informacija o poslovnim subjektima Republike Hrvatske, a njegovim osnivanjem učinjen je još jedan korak dalje u procesu usklađivanja hrvatskoga poslovnog i pravnog okruženja s onim Europske unije.

U Registru je za 2024. godinu za statističke i druge potrebe prikupljeno i obrađeno 162.135 godišnjih financijskih izvještaja obveznika poreza na dobit, bez financijskih institucija. Registar je svojevrsna riznica informacija o poslovnim subjektima obveznicima poreza na dobit koja sadrži podatke o radnicima, prihodima, rashodima, dobiti i gubitku te imovini i izvorima sredstava i imovine svakog poduzetnika.

Sve navedene podatke Fina agregira prema različitim kriterijima, prema Nacionalnoj klasifikaciji djelatnosti (NKD 2007) u kojoj su poduzetnici registrirani, prema veličini poduzetnika na temelju kriterija veličine iz Zakona o računovodstvu, prema tipu vlasništva te prema teritoriju – sjedištu poduzetnika, odnosno gradu/općini u kojem je uprava/sjedište poduzetnika.

Ova Analiza izrađena je na temelju godišnjih financijskih izvještaja poduzetnika i prikazuje njihove financijske rezultate ostvarene u 2024. godini u usporedbi s 2023. godinom. Podaci su razrađeni prema djelatnostima (NKD 2007), veličini i oblicima vlasništva poduzetnika te su dani u usporedbi s podacima na razini Brodsko-posavske županije, gradova i općina županije i Republike Hrvatske.

Analiza osigurava informacije o prihodima, rashodima, dobiti, gubicima, imovini i izvoru imovine poduzetnika obveznika poreza na dobit, bez financijskih institucija, čije je sjedište u Brodsko-posavskoj županiji, uz napomenu da su svi pokazatelji izvedeni prema sjedištu društava iako ona posluju na širem području te prema pretežitoj djelatnosti jer neki od njih obavljaju i druge djelatnosti za koje su registrirani. U ovoj se Analizi daje detaljan uvid u poslovanje poduzetnika obveznika poreza na dobit s područja Brodsko-posavske županije u 2024. godini prvenstveno prema djelatnostima, veličini te vlasništvu.

## 1. USPOREDBA FINANCIJSKIH REZULTATA PODUZETNIKA BRODSKO-POSAVSKE ŽUPANIJE S REZULTATIMA PODUZETNIKA U DRUGIM ŽUPANIJAMA I RH

Poduzetnici Republike Hrvatske, obveznici poreza na dobit (bez financijskih institucija), njih 162.135, u 2024. godini zapošljavali su 1.063.315 radnika (prema satima rada), odnosno 41.175 radnika više u odnosu na 2023. godinu.

U Brodsko-posavskoj županiji u 2024. godini, prema broju obrađenih godišnjih financijskih izvještaja, poslovalo je 2.728 poduzetnika kod kojih je bilo zaposleno 22.199 radnika, što je u odnosu na prethodnu godinu povećanje broja radnika za 4,3%.

### 1.1. Usporedba rezultata poslovanja poduzetnika RH i Brodsko-posavske županije

U Republici Hrvatskoj su u 2024. godini poduzetnici ostvarili ukupne prihode u iznosu od 169,7 mlrd. EUR, ukupne rashode u iznosu od 157,8 mlrd. EUR te 9,9 mlrd. EUR neto dobiti. Dobit razdoblja u iznosu od 12,6 mlrd. EUR u 2024. godini ostvarila su 110.274 (68,0%) poduzetnika, a gubitak razdoblja u iznosu od 2,7 mlrd. EUR iskazao je 51.861 (32,0%) poduzetnik.

Prihodi prodaje robe na inozemnom tržištu iznosili su 33,3 mlrd. EUR, što je 0,9% više nego 2023. godine. Na strana tržišta svoje proizvode i usluge plasiralo je 26.767 poduzetnika (16,5%) i kupljeno je robe u vrijednosti od 30,6 mlrd. EUR te je trgovinski suficit iznosio 2,7 mlrd. EUR (Tablica 1.).

**Tablica 1. Osnovni financijski rezultati poslovanja poduzetnika Republike Hrvatske i Brodsko-posavske županije u 2024. godini** (iznosi u tisućama EUR, plaće u EUR)

Opis	RH			Brodsko-posavska županija			Udio BPŽ u RH (u %)
	2023.	2024.	Indeks	2023.	2024.	Indeks	
Broj poduzetnika		162.135	-		2.728	-	1,7
Broj dobitaša	104.634	110.274	105,4	1.921	2.082	108,4	1,9
Broj gubitaša	44.145	51.861	117,5	495	646	130,5	1,2
Broj radnika	1.022.140	1.063.315	104,0	21.283	22.199	104,3	2,1
Ukupni prihodi	159.749.581	169.663.516	106,2	2.217.544	2.479.331	111,8	1,5
Ukupni rashodi	149.245.977	157.781.009	105,7	2.053.876	2.281.571	111,1	1,4
Dobit prije oporezivanja	13.160.188	14.670.034	111,5	181.836	214.074	117,7	1,5
Gubitak prije oporezivanja	2.656.584	2.787.526	104,9	18.168	16.314	89,8	0,6
Porez na dobit	1.862.200	1.977.024	106,2	19.298	28.863	149,6	1,5
Dobit razdoblja	11.307.672	12.638.289	111,8	162.605	185.262	113,9	1,5
Gubitak razdoblja	2.666.268	2.732.806	102,5	18.235	16.365	89,7	0,6
Konsolidirani financijski rezultat (dobit ili gubitak razdoblja)	8.641.404	9.905.483	114,6	144.370	168.897	117,0	1,7
Broj izvoznika	24.612	26.767	108,8	481	558	116,0	2,1
Broj uvoznika	27.049	28.238	104,4	353	411	116,4	1,5
Izvoz	32.970.165	33.272.473	100,9	856.864	922.991	107,7	2,8
Uvoz	28.835.558	30.572.657	106,0	311.485	403.154	129,4	1,3
Trgovinski saldo (izvoz minus uvoz)	4.134.606	2.699.816	65,3	545.379	519.837	95,3	19,3
Broj investitora	14.073	14.042	99,8	210	229	109,0	1,6
Bruto investicije samo u novu dugotr. imovinu	5.379.601	5.369.745	99,8	73.147	63.280	86,5	1,2
Prosječna mjesečna neto plaća po radniku (u EUR)	1.027	1.171	114,1	933	1.069	114,6	-

Izvor: Fina, Registar godišnjih financijskih izvještaja

U odnosu na 2023. godinu, poduzetnici Brodsko-posavske županije, njih 2.728, povećali su broj radnika za 4,3%, povećali ukupne prihode za 11,8%, povećali ukupne rashode za 11,1%, povećali dobit razdoblja za 13,9% te smanjili gubitak razdoblja za 10,3%. Konsolidirani financijski rezultat – neto dobit povećana je za 17,0%.

Bruto investicije samo u novu dugotrajnu imovinu u 2024. godini imalo je 8,4% poduzetnika (ukupno njih 229) u iznosu od 63,3 mil. EUR, što je smanjenje od 13,5% u odnosu na prethodnu 2023. godinu.

Prosječna mjesečna obračunata neto plaća u 2024. godini iznosila je 1.069 EUR, što je 14,6% više u odnosu na 2023. godinu.

## 1.2. Usporedba rezultata poslovanja poduzetnika Brodsko-posavske županije s rezultatima drugih županija

Jedna od osnovnih karakteristika gospodarstva Hrvatske velika je razlika u razvijenosti pojedinih regija (županija) te još veća razlika u razvijenosti pojedinih gradova i općina. Podaci koji to potvrđuju na razini županija RH predstavljeni su u Tablici 2.

Dominantna je uloga poduzetnika županije Grad Zagreb u odnosu na poduzetnike drugih županija jer su prvorangirani prema većini kriterija navedenih u Tablici 2.

**Tablica 2. Rang lista županija prema ukupnim prihodima poduzetnika u 2024. godini te ostali rangovi**

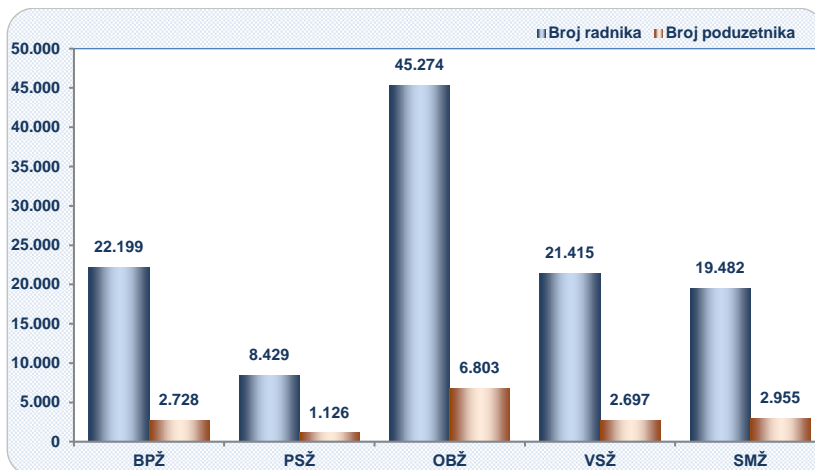
Naziv županije	Rang prema ukupnim prihodima	Rang prema neto dobiti/gubitku	Rang prema broju poduzetnika	Rang prema broju radnika	Rang prema produkt. rada – ukupan prihod po radniku	Rang prema produktivnosti rada – neto dobit po radniku	Rang prema ekonomičnosti poslovanja
Grad Zagreb	1	1	1	1	1	1	7
Zagrebačka	2	4	5	3	3	17	19
Splitsko-dalmatinska	3	2	2	2	4	9	12
Primorsko-goranska	4	5	4	4	8	14	13
Istarska	5	3	3	5	9	3	3
Osječko-baranjska	6	7	7	7	7	15	14
Varaždinska	7	6	8	6	11	11	10
Vukovarsko-srijemska	8	14	16	13	2	10	18
Zadarska	9	8	6	8	13	8	8
Međimurska	10	11	10	9	17	12	11
Krapinsko-zagorska	11	10	12	11	6	4	4
Koprivničko-križevačka	12	12	18	15	5	6	5
Brodsko-posavska	13	13	15	12	15	7	6
Dubrovačko-neretvanska	14	9	9	10	19	5	1
Karlovačka	15	15	14	14	10	16	15
Sisačko-moslavačka	16	21	13	16	20	21	21
Bjelovarsko-bilogorska	17	17	17	17	14	19	17
Šibensko-kninska	18	16	11	18	16	13	9
Virovitičko-podravska	19	19	19	19	18	18	16
Požeško-slavonska	20	20	21	20	21	20	20
Ličko-senjska	21	18	20	21	12	2	2

Izvor: Fina, Registar godišnjih financijskih izvještaja

U 2024. godini u gradu Slavonskom Brodu, prema broju obrađenih godišnjih financijskih izvještaja, poslovalo je 1.478 poduzetnika, pravnih i fizičkih osoba, odnosno obveznika poreza na dobit. Navedeni poduzetnici ostvarili su ukupne prihode u iznosu od 1,3 mlrd. EUR, što ih je svrstalo na 15. mjesto među 556 gradova i općina u RH. Poduzetnici Slavonskog Broda ostvarili su neto dobit u iznosu od 79,2 mil. EUR.

Brodsko-posavska županija zauzima 15. mjesto rang liste svih županija prema broju poduzetnika, 12. mjesto prema broju radnika, 13. mjesto prema ukupnim prihodima, 14. mjesto prema dobiti razdoblja, 18. mjesto prema gubitku razdoblja, 13. mjesto prema ostvarenoj neto dobiti/gubitku, 15. mjesto prema produktivnosti (prihod po radniku), 7. mjesto prema produktivnosti rada – neto dobit po radniku te 6. mjesto rang ljestvice prema ekonomičnosti poslovanja.

Od ukupnog broja poduzetnika na području Brodsko-posavske županije, 76,3% poduzetnika u 2024. godini poslovalo je s dobiti, dok je 23,7% poduzetnika zabilježilo gubitak u poslovanju.



**Slika 1. Usporedba broja poduzetnika i broja radnika Brodsko-posavske županije sa susjednim županijama u 2024. godini**

U usporedbi sa susjednim županijama, Brodsko-posavska županija na 3. je mjestu prema broju poduzetnika (ukupno njih 2.728) te na 2. mjestu prema broju radnika (ukupno njih 22.199) (Slika 1.).

Poduzetnici Brodsko-posavske županije ostvarili su neto dobit u iznosu od 168,9 mil. EUR u 2024. godini i time zauzeli 13. mjesto na rang listi svih županija prema navedenom kriteriju.

### 1.3. Usporedba poslovanja poduzetnika Slavonskog Broda s rezultatima poslovanja poduzetnika u drugim županijskim sjedištima

Od ukupno 169,7 mlrd. EUR prihoda ostvarenih u RH u 2024. godini, 118,5 mlrd. EUR ukupnih prihoda ili 69,8% ostvarili su poduzetnici koji su registrirani u jednom od županijskih sjedišta. Županijska sjedišta po ukupnom su prihodu poduzetnika u 2024. godini među prvih 100 gradova/općina RH, s tim da je većina rangirana među prvih 20 gradova/općina prema ostvarenom prihodu poduzetnika.

Udio je poduzetnika registriranih u županijskim sjedištima u broju poduzetnika na razini RH 58,1%, u broju radnika 61,9% te u neto dobiti 75,7%. Broj poduzetnika i broj radnika kod poduzetnika promatrano po županijskim sjedištima očekivano je najveći u gradu Zagrebu koji je ujedno i županija.

Grad Slavonski Brod, sjedište Brodsko-posavske županije, na razini se RH nalazi na 9. mjestu prema broju radnika (13.430), na 15. mjestu prema broju poduzetnika (1.478), na 15. mjestu prema ostvarenim prihodima (1,3 mlrd. EUR), na 19. mjestu prema dobiti razdoblja (86,5 mil. EUR) te na 17. mjestu prema neto dobiti (79,2 mil. EUR).

. Prema kriteriju neto dobiti u 2024. godini, najuspješniji su poduzetnici Zagreba u odnosu na poduzetnike ostalih županijskih sjedišta, a nakon njih poduzetnici Splita i Velike Gorice.

Navedeni prikaz polarizacije hrvatskih poduzetnika i broja radnika ublažava činjenica da se stvarna aktivnost poduzetnika ostvaruje na području širem od njihovoga administrativnog sjedišta. Poznato je da su sjedišta velikih javnih državnih tvrtki te velikih trgovačkih lanaca većinom u Gradu Zagrebu te se njihovi financijski rezultati i broj radnika evidentiraju upravo u toj županiji, a ne i u drugim županijama u kojima se također obavlja manji ili veći dio njihovih poslovnih aktivnosti.

## 2. OSNOVNI FINANCIJSKI REZULTATI POSLOVANJA PODUZETNIKA BRODSKO-POSAVSKE ŽUPANIJE

U Brodsko-posavskoj županiji u 2024. godini poslovalo je 2.728 poduzetnika, a zapošljavali su 22.199 radnika. Udio Brodsko-posavske županije u ukupnom broju poduzetnika u RH je 1,7%, dok je udio broja radnika 2,1%.

U ukupnim prihodima poduzetnika Hrvatske udio je poduzetnika Brodsko-posavske županije 1,5%, u dobiti razdoblja 1,5%, a u gubitku razdoblja 0,6%. Ukupno ostvareni financijski rezultat (neto dobit) poduzetnika Brodsko-posavske županije u 2024. godini iznosio je 168,9 mil. EUR, a neto dobit svih poduzetnika Hrvatske iznosila je 9,9 mlrd. EUR.

### 2.1. Financijski rezultati poslovanja poduzetnika Brodsko-posavske županije

Godišnje financijske izvještaje za 2024. godinu s područja Brodsko-posavske županije predalo je 2.728 poduzetnika (obveznika poreza na dobit) od kojih njih 2.294 čini mikro poduzetnike, njih 385 male, njih 40 srednje i njih 9 velike poduzetnike. Od ukupnog broja poduzetnika s područja županije, njih 2.082 ili 76,3% poslovalo je s dobiti razdoblja, a 646 ili 23,7% iskazalo je gubitak razdoblja. Najveći je broj mikro poduzetnika od kojih je njih 1.680 ili 73,2% ostvarilo dobit, a 614 ili 26,8% iskazalo je gubitak.

Poduzetnici Brodsko-posavske županije u 2024. godini zapošljavali su 22.199 radnika i ostvarili su ukupne prihode u iznosu od 2,5 mlrd. EUR, ukupne rashode u iznosu od 2,3 mlrd. EUR, dobit razdoblja u iznosu od 185,3 mil. EUR, gubitak razdoblja u iznosu od 16,4 mil. EUR te neto dobit u iznosu od 168,9 mil. EUR.

Prosječna mjesečna neto plaća iznosila je 1.069 EUR, što je 14,6% više od prosječne plaće u odnosu na 2023. godinu. Bruto investicije u novu dugotrajnu imovinu u 2024. godini smanjene su u odnosu na 2023. godinu za 13,5%. Uvoz je veći za 29,4%, izvoz je veći za 7,7% te je ostvaren trgovinski suficit u iznosu od 519,8 mil. EUR.

U odnosu na 2023. godinu, broj radnika povećan je za 4,3%, ukupni prihodi povećani su za 11,8%, ukupni rashodi povećani su za 11,1%, dobit razdoblja veća je za 13,9%, gubitak razdoblja manji je za 10,3% te je ostvarena neto dobit koja je 17,0% veća u odnosu na prethodnu godinu.

**Tablica 3. Osnovni financijski rezultati poduzetnika sa sjedištem u Brodsko-posavskoj županiji u 2024.**

(iznosi u tisućama EUR, indeksi 2023.=100,0)

Opis	Brodsko-posavska županija			Udio BPŽ u RH (u %)
	2023.	2024.	Indeks	
Broj poduzetnika		2.728	-	1,7
Broj dobिताša	1.921	2.082	108,4	1,9
Broj gubिताša	495	646	130,5	1,2
Broj radnika	21.283	22.199	104,3	2,1
Ukupni prihodi	2.217.544	2.479.331	111,8	1,5
Ukupni rashodi	2.053.876	2.281.571	111,1	1,4
Dobit prije oporezivanja	181.836	214.074	117,7	1,5
Gubitak prije oporezivanja	18.168	16.314	89,8	0,6
Porez na dobit	19.298	28.863	149,6	1,5
Dobit razdoblja	162.605	185.262	113,9	1,5
Gubitak razdoblja	18.235	16.365	89,7	0,6
Konsolidirani financijski rezultat (dobit ili gubitak razdoblja)	144.370	168.897	117,0	1,7
Izvoz	856.864	922.991	107,7	2,8
Uvoz	311.485	403.154	129,4	1,3
Trgovinski saldo (izvoz minus uvoz)	545.379	519.837	95,3	19,3
Bruto investicije samo u novu dugotr. imovinu	73.147	63.280	86,5	1,2
Prosječna mjesečna neto plaća po radniku (u EUR)	933	1.069	114,6	-

Izvor: Fina, Registar godišnjih financijskih izvještaja

Poduzetnici su na razini Republike Hrvatske, u odnosu na prethodnu godinu, povećali broj radnika za 4,0%, ukupne prihode povećali su za 6,2%, ukupne rashode povećali su za 5,7%, dobit razdoblja povećana je za



11,8%, gubitak razdoblja povećan je za 2,5% te je ostvaren pozitivan konsolidirani financijski rezultat – neto dobit u iznosu od 9,9 mlrd. EUR.

**Tablica 4. Rang lista poduzetnika sa sjedištem u Brodsko-posavskoj županiji prema broju radnika u 2024. godini**

R. br.	OIB	Naziv	Sjedište	Broj radnika
1.	59126265572	Đuro Đaković Montaža d.o.o.	SLAVONSKI BROD	833
2.	73880953014	ANDRITZ TEP d.o.o.	SLAVONSKI BROD	651
3.	68807280553	ĐURO ĐAKOVIĆ SPECIJALNA VOZILA, d.d.	SLAVONSKI BROD	461
4.	79697464218	HIDROMONT INDUSTRIJSKA MONTAŽA d.o.o.	SLAVONSKI BROD	375
5.	60396692377	EMPWR d.o.o.	NOVA GRADIŠKA	362
6.	25301779247	SLAVONIJA DI DOO	SLVONSKI BROD	327
7.	02852188530	SAINT JEAN INDUSTRIES D.O.O.	SLAVONSKI BROD	301
8.	89230529680	VINDON D.O.O.	SLAVONSKI BROD	295
9.	06529554139	BASCH-MONT d. o. o.	SLAVONSKI BROD	251
10.	08831453892	DECOSPAN MATO FURNIR d.o.o.	OPRISAVCI	246
<b>Ukupno</b>				<b>4.102</b>

Izvor: Fina, Registar godišnjih financijskih izvještaja

## 2.2. Ukupni prihodi i ukupni rashodi poduzetnika Brodsko-posavske županije

Poduzetnici Brodsko-posavske županije u 2024. godini ostvarili su ukupne prihode u iznosu od 2,5 mlrd. EUR. U odnosu na 2023. godinu, ukupni prihodi povećani su za 261,8 mil. EUR ili 11,8%. Poslovni prihodi čine 99,5% ukupnih prihoda i povećani su za 11,7%.

**Tablica 5. Struktura ukupnih prihoda, ukupnih rashoda te ekonomičnost poslovanja poduzetnika sa sjedištem u Brodsko-posavskoj županiji u 2023. i 2024. godini**

(iznosi u tisućama EUR, indeksi 2023.=100,0)

Opis	Iznos		Udio u ukupnim prihodima (u %)		Indeks 2024. /2023.
	2023.	2024.	2023.	2024.	
Poslovni prihodi	2.208.639	2.466.043	99,6	99,5	111,7
Financijski prihodi	8.905	13.288	0,4	0,5	149,2
Ostali	0	0	0,0	0,0	-
<b>Ukupni prihodi</b>	<b>2.217.544</b>	<b>2.479.331</b>	<b>100,0</b>	<b>100,0</b>	<b>111,8</b>
Opis	Iznos		Udio u ukupnim rashodima (u %)		Indeks 2024. /2023.
	2023.	2024.	2023.	2024.	
Poslovni rashodi	2.035.294	2.258.642	99,1	99,0	111,0
Financijski rashodi	18.582	22.929	0,9	1,0	123,4
Ostali	0	0	0,0	0,0	-
<b>Ukupni rashodi</b>	<b>2.053.876</b>	<b>2.281.571</b>	<b>100,0</b>	<b>100,0</b>	<b>111,1</b>
Opis				2023.	2024.
Omjer poslovnih prihoda i poslovnih rashoda (u %)				108,5	109,2
Omjer financijski prihoda i financijskih rashoda (u %)				47,9	58,0
<b>Omjer ukupnih prihoda i ukupnih rashoda (u %)</b>				<b>108,0</b>	<b>108,7</b>

Izvor: Fina, Registar godišnjih financijskih izvještaja

U strukturi ukupnih prihoda, dominantni su poslovni prihodi s 99,5% te financijski prihodi s 0,5%.

Ukupni rashodi poduzetnika Brodsko-posavske županije u 2024. godini iznosili su 2,3 mlrd. EUR, što je 227,7 mil. EUR više nego 2023. godine. U strukturi ukupnih rashoda, poslovni rashodi sudjeluju s 99,0% te financijski s 1,0%. U 2024. godini, poslovni rashodi povećani su za 11,0%, a financijski rashodi povećani su za 23,4%.

Analiza ukupnih prihoda i rashoda pokazala je da su u promatranom razdoblju poduzetnici Brodsko-posavske županije povećali rashode u odnosu na 2023. godinu za 11,1% uz istovremeno povećanje prihoda za 11,8%, što je utjecalo na efikasnost poslovanja poduzetnika Brodsko-posavske županije mjereno pokazateljem ekonomičnosti.



Najveće prihode ostvarili su mali poduzetnici, njih 385, u iznosu od 821,2 mil. EUR, a najmanje su ostvarili mikro poduzetnici (njih 2.294) u iznosu od 367,2 mil. EUR. Promatrajući poduzetnike prema veličini, ukupno je kod poduzetnika prema svim veličinama ostvarena neto dobit.

Mikro poduzetnici povećali su ukupne prihode za 32,9% i povećali ukupne rashode za 33,7%. Mali poduzetnici povećali su ukupne prihode za 8,6% i povećali ukupne rashode za 9,2%. Srednji poduzetnici smanjili su ukupne prihode za 0,7% i smanjili ukupne rashode za 1,6%. Veliki poduzetnici povećali su ukupne prihode za 17,8% i povećali ukupne rashode za 15,4%.

Analiza financijskih rezultata poduzetnika Brodsko-posavske županije u 2024. godini, prema oblicima vlasništva, pokazala je dominantan utjecaj poduzetnika u privatnom vlasništvu (njih 2.669).

Kad je riječ o drugim oblicima vlasništva, poslovao je 31 poduzetnik u državnom, 21 poduzetnik u zadružnom i 7 poduzetnika u mješovitom vlasništvu u 2024. godini. Poduzetnici u 2024. godini u sva četiri oblika vlasništva ostvarili su neto dobit.

Poduzetnici u privatnom vlasništvu ostvarili su najveće ukupne prihode i rashode i 2024. godinu završili su s pozitivnim financijskim rezultatom u iznosu od 161,5 mil. EUR neto dobiti. Ostvareni su ukupni prihodi u iznosu od 2,3 mlrd. EUR (rast od 11,2% u odnosu na 2023. godinu) i ukupni rashodi u iznosu od 2,1 mlrd. EUR (povećanje od 10,4% u odnosu na 2023. godinu). Prvih deset poduzetnika županije prema ukupnim prihodima ostvarilo je 762,2 mil. EUR ili 30,7% prihoda svih poduzetnika Brodsko-posavske županije (Tablica 6.).

**Tablica 6. Rang lista poduzetnika sa sjedištem u Brodsko-posavskoj županiji prema ostvarenim ukupnim prihodima u 2024. godini** (iznosi u tisućama EUR)

R. br.	OIB	Naziv	Sjedište	Ukupni prihodi
1.	60396692377	EMPWR d.o.o.	NOVA GRADIŠKA	157.227
2.	68807280553	ĐURO ĐAKOVIĆ SPECIJALNA VOZILA, d.d.	SLAVONSKI BROD	121.892
3.	48502552270	AXEREAL CROATIA D.O.O.	NOVA GRADIŠKA	105.482
4.	99639891810	Projektgradnja plus d.o.o.	GORNJA VRBA	97.007
5.	73880953014	ANDRITZ TEP d.o.o.	SLAVONSKI BROD	81.369
6.	59126265572	Đuro Đaković Montaža d.o.o.	SLAVONSKI BROD	69.428
7.	72579903288	CHROMOS-SVJETLOST d.o.o.	LUŽANI	33.433
8.	08831453892	DECOSPAN MATO FURNIR d.o.o.	OPRISAVCI	33.004
9.	89230529680	VINDON D.O.O.	SLAVONSKI BROD	31.808
10.	79697464218	HIDROMONT INDUSTRIJSKA MONTAŽA d.o.o.	SLAVONSKI BROD	31.591
<b>Ukupno</b>				<b>762.240</b>

Izvor: Fina, Registar godišnjih financijskih izvještaja

Prvih deset poduzetnika prema ostvarenom izvozu ostvarilo je 546,8 mil. od prodaje u inozemstvu, što je 59,2% ukupnog izvoza županije (Tablica 7.). Od 2,5 mlrd. EUR prihoda, prodajom je proizvoda i usluga na inozemnom tržištu ostvaren prihod u iznosu od 923,0 mil. EUR, što je 7,7% više nego u 2023. godini. Istodobno je na stranim tržištima kupljeno robe u vrijednosti od 403,2 mil. EUR, iz čega slijedi da je ostvaren trgovinski suficit u iznosu od 519,8 mil. EUR.

**Tablica 7. Rang lista poduzetnika sa sjedištem u Brodsko-posavskoj županiji prema izvozu u 2024. godini** (iznosi u tisućama EUR)

R. br.	OIB	Naziv	Sjedište	Izvoz
1.	60396692377	EMPWR d.o.o.	NOVA GRADIŠKA	155.299
2.	68807280553	ĐURO ĐAKOVIĆ SPECIJALNA VOZILA, d.d.	SLAVONSKI BROD	104.140
3.	73880953014	ANDRITZ TEP d.o.o.	SLAVONSKI BROD	73.115
4.	48502552270	AXEREAL CROATIA D.O.O.	NOVA GRADIŠKA	56.875
5.	59126265572	Đuro Đaković Montaža d.o.o.	SLAVONSKI BROD	34.226
6.	08831453892	DECOSPAN MATO FURNIR d.o.o.	OPRISAVCI	30.634

R. br.	OIB	Naziv	Sjedište	Izvoz
7.	79697464218	HIDROMONT INDUSTRIJSKA MONTAŽA d.o.o.	SLAVONSKI BROD	30.154
8.	02852188530	SAINT JEAN INDUSTRIES D.O.O.	SLAVONSKI BROD	24.712
9.	25301779247	SLAVONIJA DI DOO	SLVONSKI BROD	20.872
10.	16088843903	TANG TVORNICA ALATA D.O.O.	NOVA GRADIŠKA	16.788
<b>Ukupno</b>				<b>546.815</b>

Izvor: Fina, Registar godišnjih financijskih izvještaja

### 2.3. Analiza troškova za plaće poduzetnika Brodsko-posavske županije

Troškovi osoblja (neto plaće, porezi i doprinosi iz plaća i na plaće) čine znatnu stavku u strukturi ukupnih rashoda. Na razini svih poduzetnika Hrvatske u 2024. godini, troškovi osoblja činili su 14,8% ukupnih rashoda (ukupno 23,3 mlrd. EUR). Ukupni troškovi osoblja poduzetnika Brodsko-posavske županije u 2024. godini iznosili su 418,0 mil.EUR i bili su veći za 19,6% u odnosu na 2023. godinu, a udio troškova osoblja u ukupnim rashodima bio je 18,3%, što je više od prosjekana razini cjelokupnog gospodarstva Hrvatske (14,8%). Broj radnika kod poduzetnika županije povećan je za 4,3%.

Poduzetnici Brodsko-posavske županije u 2024. godini obračunali su za 22.199 radnika neto plaće u ukupnom iznosu od 284,9 mil. EUR, što je u odnosu na 2023. godinu povećanje od 19,6%. Udio troškova za neto nadnice i plaće u ukupnim rashodima poduzetnika županije bio je 12,5%. Prosječna mjesečna neto plaća po zaposlenom kod poduzetnika sa sjedištem u županiji u 2024. godini iznosila je 1.069 EUR, što je povećanje od 14,6% u odnosu na 2023. godinu te je 8,7% manja odprosječne mjesečne neto plaće po zaposlenom kod poduzetnika Republike Hrvatske (1.171EUR).

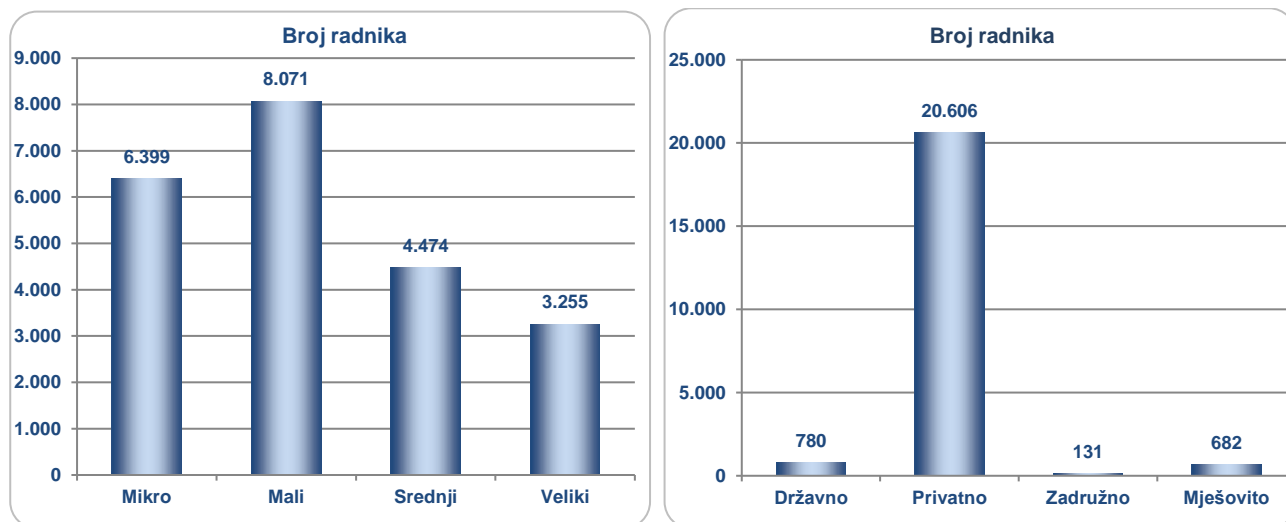
U promatranoj županiji poslovali su mikro poduzetnici (njih 2.294), njih 385 čini male poduzetnike, njih 40 srednje i 9 velike poduzetnike. Mikro poduzetnici zapošljavali su 6.399 radnika, mali poduzetnici 8.071 radnika, srednji poduzetnici 4.474 radnika, dok su veliki poduzetnici zapošljavali 3.255 radnika.

**Tablica 8. Troškovi osoblja poduzetnika sa sjedištem u Brodsko-posavskoj županiji u 2024. godini**  
(iznosi u tisućama EUR, udjeli u %)

Opis	Iznos		Udio u ukupnim rashodima		Indeks
	2023.	2024.	2023.	2024.	
Neto plaće i nadnice	238.249	284.891	11,6	12,5	119,6
Troškovi poreza i doprinosa iz plaća	70.507	83.732	3,4	3,7	118,8
Doprinosi na plaće	40.749	49.363	2,0	2,2	121,1
<b>Ukupni troškovi osoblja</b>	<b>349.505</b>	<b>417.987</b>	<b>17,0</b>	<b>18,3</b>	<b>119,6</b>

Izvor: Fina, Registar godišnjih financijskih izvještaja

Prosječna mjesečna neto plaća obračunata radnicima kod mikro poduzetnika iznosila je 789 EUR, što je 26,2% manje od prosječne plaće radnika zaposlenih kod poduzetnika Brodsko-posavske županije (1.069 EUR).



**Slika 2. Broj radnika kod poduzetnika Brodsko-posavske županije prema veličini i vlasništvu**

Mali poduzetnici Brodsko-posavske županije, njih ukupno 385, u 2024. godini obračunali su za 8.071 radnika prosječnu mjesečnu neto plaću u iznosu od 1.002 EUR. Navedena plaća bila je 6,3% manja od prosječne mjesečne plaće svih poduzetnika Brodsko-posavske županije i 10,7% manja od prosjeka malih poduzetnika u Hrvatskoj.

Srednji poduzetnici obračunali su radnicima prosječnu mjesečnu neto plaću u iznosu od 1.309 EUR, što je 22,4% više od prosjeka na razini prosjeka svih poduzetnika županije (1.069 EUR).

Veliki poduzetnici, njih 9, obračunali su prosječnu mjesečnu neto plaću u iznosu od 1.459 EUR, što je 36,5% više od prosječne mjesečne plaće svih poduzetnika Brodsko-posavske županije.

**Tablica 9. Troškovi za neto plaće radnika kod poduzetnika sa sjedištem u Brodsko-posavskoj županiji u 2024. godini prema veličini i vlasništvu poduzetnika** (udjeli u %)

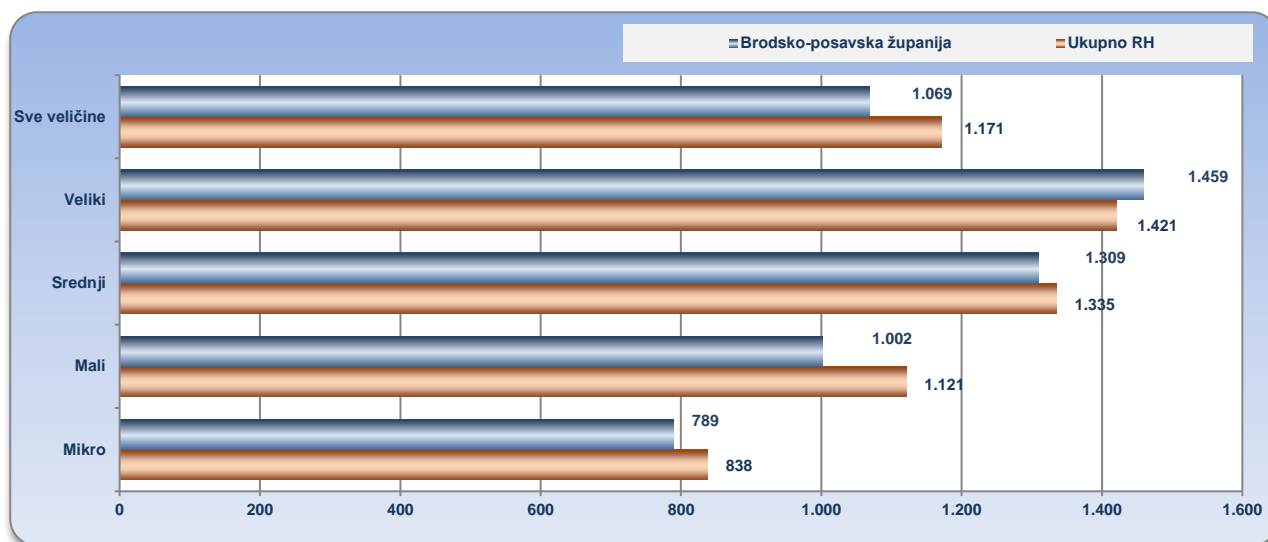
Veličina poduzetnika	Poduzetnici		Radnici		Troškovi za neto plaće			Prosječna mjesečna neto plaća po radniku (u EUR)	
	Broj	Udio	Broj	Udio	Iznos (u tis. EUR)	Indeks 2024./2023.	Udio u uk. rashodima	RH	BPŽ
Mikro	2.294	84,1	6.399	28,8	60.583	137,2	18,2	838	789
Mali	385	14,1	8.071	36,4	97.025	118,5	12,7	1.121	1.002
Srednji	40	1,5	4.474	20,2	70.275	113,0	13,4	1.335	1.309
Veliki	9	0,3	3.255	14,7	57.008	113,9	8,7	1.421	1.459
<b>Ukupno</b>	<b>2.728</b>	<b>100,0</b>	<b>22.199</b>	<b>100,0</b>	<b>284.891</b>	<b>119,6</b>	<b>12,5</b>	<b>1.171</b>	<b>1.069</b>

Oblik vlasništva	Poduzetnici		Radnici		Troškovi za neto plaće			Prosječna mjesečna neto plaća po radniku (u EUR)	
	Broj	Udio	Broj	Udio	Iznos (u tis. EUR)	Indeks 2024./2023.	Udio u uk. rashodima	RH	BPŽ
Državno	31	1,1	780	3,5	10.107	121,0	20,1	1.355	1.080
Privatno	2.669	97,8	20.606	92,8	262.424	120,0	12,7	1.138	1.061
Zadružno	21	0,8	131	0,6	1.340	122,5	5,2	923	852
Mješovito	7	0,3	682	3,1	11.020	109,1	8,3	1.507	1.347
<b>Ukupno</b>	<b>2.728</b>	<b>100,0</b>	<b>22.199</b>	<b>100,0</b>	<b>284.891</b>	<b>119,6</b>	<b>12,5</b>	<b>1.171</b>	<b>1.069</b>

Izvor: Fina, Registar godišnjih financijskih izvještaja

Prema obrađenim podacima iz godišnjih financijskih izvještaja, u Brodsko-posavskoj županiji u 2024. godini poslovalo je 2.669 poduzetnika u privatnom vlasništvu, 31 u državnom, 21 u zadružnom i 7 u mješovitom vlasništvu. Poduzetnici u privatnom vlasništvu u 2024. godini zapošljavali su 20.606 radnika, u državnom su zapošljavali 780 radnika, u zadružnom 131 radnika, a u mješovitom vlasništvu 682 radnika.



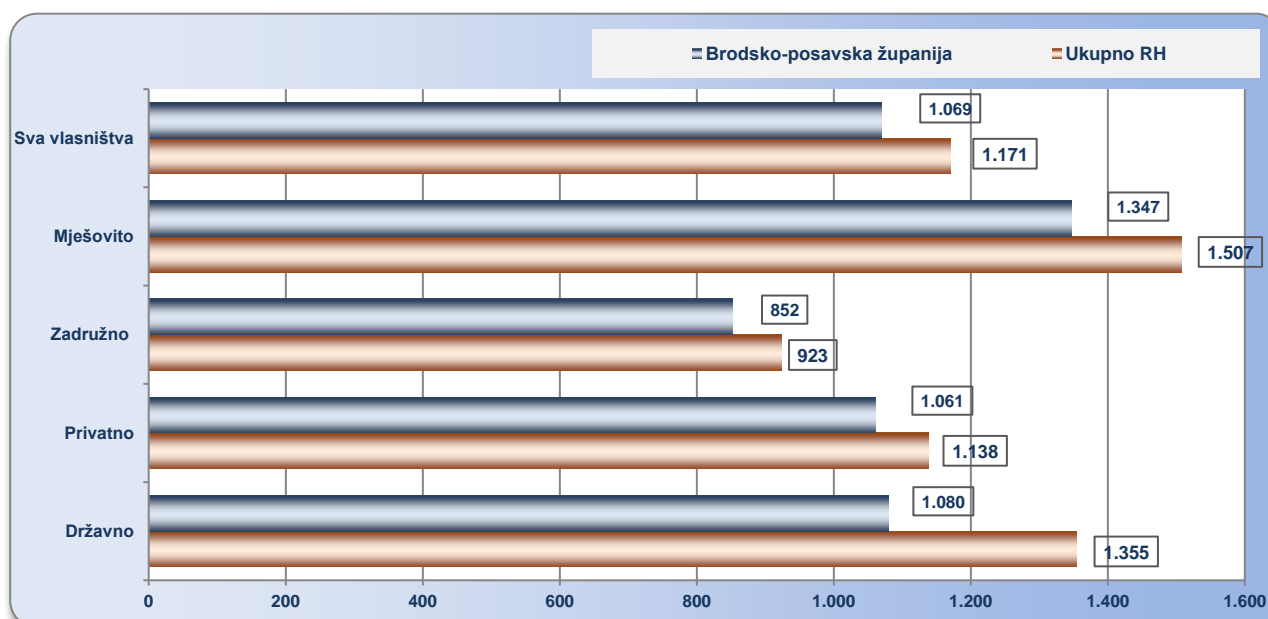
**Slika 3. Neto plaće radnika kod poduzetnika Brodsko-posavske županije i RH u 2024. godini prema veličini**

Promatrano prema vlasništvu, prosječna mjesečna neto plaća obračunata radnicima kod poduzetnika u državnom vlasništvu iznosila je 1.080 EUR, što je 1,0% više od prosjeka radnika kod poduzetnika na razini svih poduzetnika Brodsko-posavske županije (1.069 EUR).

U rezultatima poslovanja poduzetnika Brodsko-posavske županije dominantna je uloga privatnog sektora. U tom sektoru u 2024. godini bilo je najviše radnika, njih 20.606, što je 92,8% od ukupnog broja radnika na području županije. Upravo zato poduzetnici u privatnom sektoru vlasništva imaju nominalno najveće troškove za neto plaće, koji su u 2024. godini iznosili 262,4 mil. EUR s udjelom od 12,7% u ukupnim rashodima toga sektora. Poduzetnici u privatnom vlasništvu obračunali su prosječne mjesečne neto plaće u iznosu od 1.061 EUR, što je 0,8% manje od prosjeka Brodsko-posavske županije i 6,7% manje od prosjeka radnika kod poduzetnika u privatnom vlasništvu na razini Hrvatske.

Prosječna mjesečna neto plaća 21 poduzetnika zadružnog sektora iznosila je 852 EUR, što je 20,3% manje od prosječne plaće poduzetnika županije i 7,7% manje od prosječne mjesečne plaće poduzetnika Hrvatske u tom sektoru vlasništva.

Prosječna mjesečna neto plaća kod 7 poduzetnika županije u mješovitom vlasništvu iznosila je 1.347 EUR i bila je 25,9% veća od prosječne mjesečne plaće svih poduzetnika na razini županije i 10,7% manja od prosječne plaće poduzetnika Hrvatske u istom sektoru vlasništva.



**Slika 4. Neto plaće radnika kod poduzetnika Brodsko-posavske županije i RH u 2024. godini prema vlasništvu**

## 2.4. Dobit i gubitak poduzetnika Brodsko-posavske županije

Poduzetnici Brodsko-posavske županije (njih 2.082) ostvarili su u 2024. godini dobit razdoblja u iznosu od 185,3 mil. EUR, što je 13,9% više nego 2023. godine. Istovremeno, iskazan je i gubitak razdoblja (646 poduzetnika) u iznosu od 16,4 mil. EUR, što je 10,3% manje u odnosu na 2023. godinu pa je kod poduzetnika sa sjedištem u Brodsko-posavskoj županiji ostvarena neto dobit u iznosu od 168,9 mil. EUR.

Najveći broj poduzetnika bio je u području djelatnosti F - Građevinarstvo – ukupno 531 poduzetnika od kojih je 419 poslovalo s dobiti, a 112 s gubitkom.

Promatrano prema veličini poduzetnika, u Brodsko-posavskoj županiji u 2024. godini mikro poduzetnici sudjeluju s 84,1%, mali s 14,1%, srednji 1,5%, a veliki poduzetnici sudjeluju s udjelom od 0,3%.

Kod mikro poduzetnika bilo je 1.680 dobिताša s dobiti razdoblja u iznosu od 38,1 mil. EUR, a njih 614 iskazalo je gubitak razdoblja u iznosu od 8,4 mil. EUR te je ukupna neto dobit iznosila 29,7 mil. EUR.

Mali poduzetnici (njih 356) ostvarili su dobit razdoblja u iznosu od 50,0 mil. EUR, što je 27,0% od ukupne dobiti razdoblja poduzetnika županije.

Srednji poduzetnici (njih 38) ostvarili su dobit razdoblja u iznosu od 38,7 mil. EUR, a 2 su iskazala gubitak razdoblja u iznosu od 1,8 mil. EUR, što je rezultiralo neto dobiti u iznosu od 36,8 mil. EUR (povećanje od 14,0% u odnosu na prethodnu godinu).

Veliki poduzetnici (njih 8) ostvarili su dobit razdoblja u iznosu od 58,5 mil. EUR i iskazali gubitak razdoblja (njih 1) u iznosu od 1,1 mil. EUR, što je rezultiralo neto dobiti u iznosu od 57,4 mil. EUR.

U 2024. godini, od ukupno 2.728 poduzetnika, njih 2.669 bilo je u privatnom vlasništvu. Od ukupnog broja poduzetnika u privatnom vlasništvu, 2.036 poduzetnika ostvarilo je dobit razdoblja u iznosu od 176,8 mil. EUR, a 633 poduzetnika iskazala su gubitak razdoblja u iznosu od 15,4 mil. EUR, što je rezultiralo neto dobiti u iznosu od 161,5 mil. EUR.

U državnom vlasništvu bio je 31 poduzetnik – 27 dobिताša ostvarilo je dobit razdoblja u iznosu od 1,4 mil. EUR, a 4 gubिताša iskazala su gubitak razdoblja u iznosu od 559,0 tis. EUR pa je neto dobit promatrane skupine iznosila 815,4 tis. EUR.

U zadružnom je vlasništvu 21 poduzetnik, od toga 15 dobिताša s dobiti razdoblja u iznosu od 217,5 tis. EUR i 6 gubिताša s 86,9 tis. EUR gubitka razdoblja (neto dobit u iznosu od 130,6 tis. EUR).

**Tablica 10. Rang lista poduzetnika sa sjedištem u Brodsko-posavskoj županiji u 2024. godini prema dobiti razdoblja** (iznosi u tisućama EUR)

R. br.	OIB	Naziv	Sjedište	Dobit razdoblja
1.	60396692377	EMPWR d.o.o.	NOVA GRADIŠKA	32.119
2.	59126265572	Đuro Đaković Montaža d.o.o.	SLAVONSKI BROD	6.380
3.	68807280553	ĐURO ĐAKOVIĆ SPECIJALNA VOZILA, d.d.	SLAVONSKI BROD	6.172
4.	73880953014	ANDRITZ TEP d.o.o.	SLAVONSKI BROD	5.242
5.	79697464218	HIDROMONT INDUSTRIJSKA MONTAŽA d.o.o.	SLAVONSKI BROD	4.332
6.	72579903288	CHROMOS-SVJETLOST d.o.o.	LUŽANI	3.843
7.	84931084664	SLAVONIJA BUS D.O.O.	DONJI ANDRIJEVCI	3.827
8.	99639891810	Projektgradnja plus d.o.o.	GORNJA VRBA	3.744
9.	25301779247	SLAVONIJA DI DOO	SLAVONSKI BROD	2.940
10.	35660411389	FI.-MA. d.o.o.	NOVA GRADIŠKA	2.554
<b>Ukupno</b>				<b>71.152</b>

Izvor: Fina, Registar godišnjih financijskih izvještaja

Od 2.728 poduzetnika u Brodsko-posavskoj županiji u 2024. godini, na prvom mjestu prema ostvarenoj dobiti razdoblja bio je poduzetnik EMPWR d.o.o.. Društvo je ostvarilo 157,2 mil. EUR prihoda i dobit razdoblja u iznosu od 32,1 mil. EUR.

**Tablica 11. Rang lista poduzetnika sa sjedištem u Brodsko-posavskoj županiji u 2024. godini prema gubitku razdoblja** (iznosi u tisućama EUR)

R. br.	OIB	Naziv	Sjedište	Gubitak razdoblja
1.	18564217038	ALTEA d.o.o.	VELIKA KOPANICA	1.321
2.	48502552270	AXEREAL CROATIA D.O.O.	NOVA GRADIŠKA	1.116
3.	81156279566	BAUDUS d.o.o. u stečaju	SLAVONSKI BROD	1.088
4.	80435760387	PLAMA-ORIOLIK D.O.O.	ORIOVAC	719
5.	02114978686	P&W SERVICES d.o.o.	SLAVONSKI BROD	546
6.	75929423400	Absolute d.o.o.	SLAVONSKI BROD	531
7.	80535169523	Vodovod d.o.o.	SLAVONSKI BROD	500
8.	89770763815	BARTELS-CONJAR d.o.o.	STARO PETROVO SELO	423
9.	39351971438	SKELA GRADNJA d.o.o.	GORNJA VRBA	348
10.	45712867185	IZY VAPE D.O.O.	NOVA GRADIŠKA	341
<b>Ukupno</b>				<b>6.935</b>

Izvor: Fina, Registar godišnjih financijskih izvještaja

## 2.5. Financijski rezultati poduzetnika Brodsko-posavske županije prema veličini i prema vlasništvu

Promatramo li osnovne veličine poduzetnika sa sjedištem u Brodsko-posavskoj županiji u 2024. godini (Tablica 21.), grupirane prema njihovoj veličini (kriterij veličine prema Zakonu o računovodstvu (NN 78/15, 134/15, 120/16, 116/18, 42/20 i 47/20) usklađen s Direktivom 2013/34/EU Europskog parlamenta i Vijeća<sup>1</sup>), uočavamo da je najviše bilo mikro poduzetnika koji su zapošljavali 6.399 radnika, što je povećanje broja zaposlenih za 16,7% u odnosu na 2023. godinu.

Mali poduzetnici (385) u 2024. godini zapošljavali su 8.071 radnika, što predstavlja povećanje od 2,7% u odnosu na prethodnu godinu.

Kod srednje velikih poduzetnika broj radnika je ostao isti i u 2024. godini poduzetnici su zapošljavali 4.474 radnika.

Kod velikih je poduzetnika (ukupno 9) broj radnika u 2024. godini manji od broja radnika u 2023. godini za 6,1%.

Mikro poduzetnici u 2024. godini ostvarili su ukupne prihode u iznosu od 367,2 mil. EUR, što je povećanje ukupnih prihoda u odnosu na 2023. godinu za 32,9%. Ukupni rashodi povećani su za 33,7% (ostvareno 332,9 mil. EUR ukupnih rashoda).

Skupina malih poduzetnika (njih 385) ostvarila je ukupne prihode u iznosu od 821,2 mil. EUR te ukupne rashode u iznosu od 765,8 mil. EUR. Stavka prihoda povećala se za 8,6%, a stavka rashoda za 9,2%.

Ukupni prihodi u 2024. godini srednjih poduzetnika iznosili su 567,2 mil. EUR te su bilježili smanjenje od 0,7% u odnosu na prethodno poslovno razdoblje. Ostvareni ukupni rashodi skupine smanjeni su za 1,6% te je zabilježeno 524,7 mil. EUR rashoda.

Veliki poduzetnici (njih 9) ostvarili su 723,7 mil. EUR ukupnih prihoda i 658,1 mil. ukupnih rashoda. Prihodi su povećani za 17,8%, a ukupni rashodi za 15,4% te je njih 8 u 2024. godini poslovalo s dobiti razdoblja, a 1 s gubitkom.

Prema financijskim rezultatima poslovanja u 2024. godini, neto dobit ostvarili su mali, mikro, srednji i veliki poduzetnici. Najbolji financijski rezultat u iznosu od 57,4 mil. EUR ostvarili su veliki poduzetnici (Prilog 4.).

<sup>1</sup> Od 1. siječnja 2016. godine na snagu je stupio novi Zakon o računovodstvu (NN, 78/15 i 134/15) usklađen s Direktivom 2013/34/EU Europskog parlamenta i Vijeća od 26. lipnja 2013. godine, i primjenjuje se na godišnje financijske izvještaje za razdoblja započeta od 1. siječnja 2016. godine i kasnije. Prema odredbama novoga ZOR-a, osim klasifikacije na male, srednje i velike poduzetnike, uvodi se i skupina mikro poduzetnika.



Značaj mikro i malih poduzetnika u ukupnim rezultatima poslovanja poduzetnika županije u 2024. godini najbolje pokazuju sljedeći udjeli (ukupno zajedno): 98,2% udjela u broju svih poduzetnika, 65,2% u broju radnika, 47,9% u ukupnim prihodima, 48,2% u ukupnim rashodima, 82,0% u gubitku razdoblja, 47,6% u dobiti razdoblja. Za srednje i velike poduzetnike udjeli su sljedeći: 1,8% u broju poduzetnika, 34,8% u broju radnika, 52,1% u ukupnim prihodima, 51,8% u ukupnim rashodima, 18,0% u gubitku razdoblja, 52,4% u dobiti razdoblja, 73,2% prihoda od izvoza, 68,4% u uvozu te 77,0% u investicijama.

Udjeli velikih poduzetnika u financijskim rezultatima poslovanja poduzetnika županije kreću se od 0,2% (broj gubitaka) do 50,2% (izvoz).

Promatramo li rezultate poslovanja poduzetnika Brodsko-posavske županije u 2024. godini prema oblicima vlasništva, možemo uočiti značajan udio poduzetnika u privatnom vlasništvu, kao što je to i na razini ukupnog gospodarstva Hrvatske. Njihov udio u broju poduzetnika županije bio je 97,8%, u broju radnika 92,8%, u ukupnim prihodima bio je 91,3%, u ukupnim rashodima 90,9%, u dobiti razdoblja 95,4%, gubitku razdoblja 94,0% te su iskazali pozitivan financijski rezultat – neto dobit u iznosu od 161,5 mil. EUR.

Uz poduzetnike u privatnom vlasništvu, ostale skupine poduzetnika imaju skromnije udjele. Udio poduzetnika u državnom, zadružnom i mješovitom vlasništvu u rezultatima poslovanja županije prikazan je u Tablici 9. i Prilogu 5. Pozitivan financijski rezultat – neto dobit ostvarili su poduzetnici u državnom, mješovitom, privatnom i zadružnom vlasništvu. Najveću dobit razdoblja ostvarila su društva navedena u Tablici 11.

## 2.6. Financijski rezultati poduzetnika Brodsko-posavske županije prema područjima djelatnosti

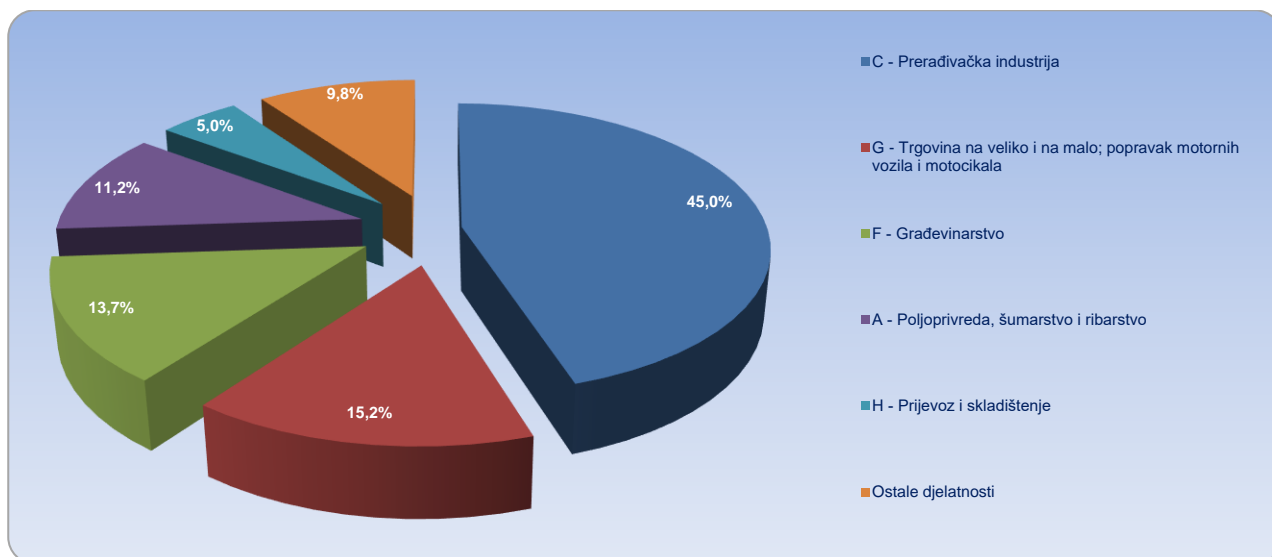
Analiza poslovanja poduzetnika Brodsko-posavske županije u 2024. godini prema područjima djelatnosti pokazala je da su najbrojniji poduzetnici u područjima djelatnosti F - Građevinarstvo (531) i C - Prerađivačka industrija (513) (Tablica 12.).

Prema kriteriju broja radnika izdvajaju se poduzetnici u području djelatnosti C - Prerađivačka industrija. Kod poduzetnika u navedenoj djelatnosti bilo je najviše radnika, 10.021 ili 45,1% od ukupnog broja radnika kod poduzetnika u županiji. Druga značajna skupina poduzetnici su u djelatnosti F - Građevinarstvo. U 2024. godini kod poduzetnika Brodsko-posavske županije u navedenoj djelatnosti bilo je 3.562 radnika ili 16,0% od ukupnog broja radnika na razini županije.

Poduzetnici u djelatnosti C - Prerađivačka industrija, njih 513, ostvarili su najveće ukupne prihode u iznosu od 1,1 mlrd. EUR (rast od 3,8% u odnosu na 2023. godinu) i rashode u iznosu od 1,0 mlrd. EUR (rast od 2,1%). Poduzetnici u navedenoj djelatnosti sudjeluju u ukupnim prihodima Brodsko-posavske županije s 45,0%, a u ukupnim rashodima s 44,1% (Tablica 13.).

Analiza poslovanja poduzetnika Brodsko-posavske županije u 2024. godini prema područjima djelatnosti pokazuje da su prema dobiti razdoblja najveći pozitivni doprinos u ukupnim rezultatima dali poduzetnici područja djelatnosti C - Prerađivačka industrija. Poduzetnici iz navedene djelatnosti, njih 396, u 2024. godini ostvarili su dobit razdoblja u iznosu od 102,6 mil. EUR, a 117 poduzetnika iskazalo je gubitak razdoblja u iznosu od 5,9 mil. EUR te je na razini ove djelatnosti ostvarena neto dobit u iznosu od 96,7 mil. EUR.

Na drugom mjestu prema visini ostvarene dobiti razdoblja poduzetnici su iz djelatnosti F - Građevinarstvo s 20,8 mil. EUR dobiti razdoblja (419 poduzetnika), dok je njih 112 iskazalo gubitak razdoblja u iznosu od 2,9 mil. EUR, što je rezultiralo ostvarenjem neto dobiti u iznosu od 17,9 mil. EUR i predstavlja povećanje stavke za 21,4% u odnosu na 2023. godinu.



**Slika 5. Ukupni prihodi poduzetnika sa sjedištem u Brodsko-posavskoj županiji u 2024. godini prema područjima djelatnosti**

Promatrano s razine ukupnog poduzetništva Brodsko-posavske županije, dobit veća od gubitka ostvarena je u svim djelatnostima.

Prosječna mjesečna neto plaća djelatnosti C - Prerađivačka industrija obračunata je u iznosu od 1.205 EUR, što je 14,3% više nego 2023. godine, 12,7% više od prosječne plaće radnika na razini županije (1.069 EUR) te 0,3% više od prosječne plaće radnika u prerađivačkoj industriji na razini svih poduzetnika Hrvatske (1.201EUR).

**Tablica 12. Broj poduzetnika i broj radnika, ukupni prihodi i dobit ili gubitak razdoblja poduzetnika sa sjedištem u Brodsko-posavskoj županiji prema područjima djelatnosti u 2024. godini** (iznosi u tisućama EUR)

Područje djelatnosti	Broj poduzetnika	Broj radnika	Ukupni prihodi	Dobit ili gubitak razdoblja
A) Poljoprivreda, šumarstvo i ribarstvo	136	921	278.431	7.536
B) Rudarstvo i vađenje	5	49	8.175	1.325
C) Prerađivačka industrija	513	10.021	1.116.310	96.684
D) Opskrba električnom energijom, plinom, parom i klimatizacija	16	108	22.739	2.197
E) Opskrba vodom; uklanjanje otpadnih voda, gospodarenje otpadom te djelatnosti sanacije okoliša	16	600	32.112	887
F) Građevinarstvo	531	3.562	339.182	17.944
G) Trgovina na veliko i na malo; popravak motornih vozila i motocikala	409	1.993	376.879	15.723
H) Prijevoz i skladištenje	217	1.369	125.059	8.738
I) Djelatnosti pružanja smještaja te pripreme i usluživanja hrane	129	540	22.907	2.101
J) Informacije i komunikacije	102	581	28.114	2.111
K) Financijske djelatnosti i djelatnosti osiguranja	8	9	310	35
L) Poslovanje nekretninama	39	55	9.719	403
M) Stručne, znanstvene i tehničke djelatnosti	331	1.313	71.423	9.177
N) Administrativne i pomoćne uslužne djelatnosti	84	421	22.094	2.039
O) Javna uprava i obrana; obvezno socijalno osiguranje	2	4	267	83
P) Obrazovanje	33	127	4.213	237
Q) Djelatnosti zdravstvene zaštite i socijalne skrbi	50	302	11.723	1.343
R) Umjetnost, zabava i rekreacija	24	57	3.272	94

Područje djelatnosti	Broj poduzetnika	Broj radnika	Ukupni prihodi	Dobit ili gubitak razdoblja
S) Ostale uslužne djelatnosti	82	167	6.393	234
T) Djelatnosti kućanstava kao poslodavaca	-	-	-	-
U) Djelatnosti izvanteritorijalnih organizacija i tijela	-	-	-	-
O) Subjekti bez djelatnosti	1	0	10	7
<b>Ukupno</b>	<b>2.728</b>	<b>22.199</b>	<b>2.479.331</b>	<b>168.897</b>

Izvor: Fina, Registar godišnjih financijskih izvještaja

Zaposlenima u djelatnosti F - Građevinarstvo obračunata je prosječna mjesečna neto plaća u iznosu od 967EUR, što je za 9,5% manje od prosječne plaće radnika kod svih poduzetnika na razini županije (1.069 EUR) te 5,3% ispod prosjeka radnika u istoj djelatnosti na razini Hrvatske (1.021 EUR).

Najveća prosječna mjesečna plaća na razini županije u iznosu od 1.243 EUR obračunata je zaposlenima kod poduzetnika u području djelatnosti J - Informacije i komunikacije (Prilog 6.).

### 3. FINANCIJSKO STANJE PODUZETNIKA BRODSKO-POSAVSKE ŽUPANIJE

Neto vrijednost imovine poduzetnika Brodsko-posavske županije 31. 12. 2024. godine iznosila je 2,1 mlrd. EUR i u odnosu na stanje 31. 12. 2023. godine bilježi povećanje vrijednosti za 11,4%. Najveći udio u imovini poduzetnika Brodsko-posavske županije koji su predali svoje financijske izvještaje za 2024. godinu u Registar godišnjih financijskih izvještaja koji vodi Financijska agencija imaju poduzetnici djelatnosti C - Prerađivačka industrija (44,8%), F - Građevinarstvo (10,4%) te E - Opskrba vodom; uklanjanje otpadnih voda, gospodarenje otpadom te djelatnosti sanacije okoliša (9,4%).

**Tablica 13. Struktura imovine te kapitala i obveza poduzetnika s područja Brodsko-posavske županije i Republike Hrvatske, stanje 31. 12. 2024. godine** (iznosi u tisućama EUR, udjeli u %)

Opis	Republika Hrvatska		Brodsko-posavska županija	
	Iznos	Udio	Iznos	Udio
Potraživanja za upisani a neuplaćeni kapital	24.873	0,0	152	0,0
Dugotrajna imovina	134.846.865	61,2	918.489	43,8
Kratkotrajna imovina	83.078.531	37,7	1.141.866	54,4
Plaćeni troškovi budućeg razdoblja i obračunati prihodi	2.378.689	1,1	38.061	1,8
<b>Ukupna aktiva</b>	<b>220.328.958</b>	<b>100,0</b>	<b>2.098.568</b>	<b>100,0</b>
Opis	Republika Hrvatska		Brodsko-posavska županija	
	Iznos	Udio	Iznos	Udio
Kapital i rezerve	91.841.209	41,7	978.431	46,6
Rezerviranja	3.025.950	1,4	36.921	1,8
Dugoročne obveze	50.546.292	22,9	276.510	13,2
Kratkoročne obveze	61.424.843	27,9	608.925	29,0
Odgođeno plaćanje troškova i prihod budućega razdoblja	13.490.664	6,1	197.781	9,4
<b>Ukupna pasiva</b>	<b>220.328.958</b>	<b>100,0</b>	<b>2.098.568</b>	<b>100,0</b>

Izvor: Fina, Registar godišnjih financijskih izvještaja

Poduzetnici Brodsko-posavske županije krajem 2024. godine raspolagali su s 1,0% imovine poduzetnika obveznika poreza na dobit Hrvatske.

Prema veličini poduzetnika, najveći udio u ukupnoj imovini županije imaju mali poduzetnici (29,9%), slijede srednje veliki poduzetnici (26,2%), veliki poduzetnici (26,1%), dok mikro poduzetnici imaju 17,8% udjela. Prema oblicima vlasništva, najveći udio u ukupnoj imovini županije imaju poduzetnici u privatnom vlasništvu s 81,1% udjela, poduzetnici u državnom sudjeluju s 10,6%, poduzetnici u mješovitom vlasništvu s 7,9%, a poduzetnici u zadružnom vlasništvu sudjeluju s udjelom od 0,4%.

Analiza strukture imovine poduzetnika Brodsko-posavske županije sa stanjem krajem 2024. godine pokazuje da dugotrajna imovina ima udio od 43,8%, kratkotrajna imovina udio od 54,4%, dok na plaćene troškove budućeg razdoblja i obračunate prihode otpada udio od 1,8%.

Ako usporedimo strukturu ukupnih izvora sredstava poduzetnika na razini Brodsko-posavske županije sa strukturom izvora sredstava poduzetnika na razini Hrvatske, uočavamo da su poduzetnici Brodsko-posavske županije imali 46,6% vlastitih sredstava – kapitala, a poduzetnici na razini Hrvatske 41,7%.

Poduzetnici Brodsko-posavske županije pokrivali su 46,6% ukupne imovine vlastitim sredstvima – kapitalom i rezervama, dok se 1,8% odnosi na rezerviranja. Udio je kratkoročnih obveza 29,0%, dugoročnih obveza 13,2% u ukupnim izvorima financiranja, a odgođeno plaćanje troškova i prihod budućeg razdoblja ima 9,4% udjela. Poduzetnici Republike Hrvatske 41,7% svoje imovine pokrivaju kapitalom i rezervama, 22,9% dugoročnim, a 27,9% kratkoročnim obvezama.

#### 3.1. Pokazatelji uspješnosti poslovanja poduzetnika Brodsko-posavske županije

Poslovne rezultate (ukupne prihode, ukupne rashode, dobit prije oporezivanja, dobit razdoblja itd.) pojedinog poduzetnika pratimo iz godišnjeg financijskog izvještaja, a zbirne rezultate poduzetnika pratimo prema pretežitoj djelatnosti u kojima su poduzetnici registrirani, odnosno u kojoj ostvaruju najveću novostvorenu

vrijednost. Na temelju tih financijskih podataka utvrđuje se uspjeh ili neuspjeh poslovanja u nekoj poslovnoj godini kako za pojedinog poduzetnika tako i za grupaciju poduzetnika (djelatnosti).

Poslovne rezultate možemo mjeriti i izvedenim pokazateljima stavljanjem u odnos određenih podataka iz godišnjih financijskih izvještaja. Na taj način moguće je utvrditi npr. produktivnost po zaposlenom za pojedinog poduzetnika, produktivnost za njegovu grupaciju (djelatnost) i utvrditi njegov položaj u odnosu na prosjek grupacije i komparirati ga s drugim poduzetnicima iste branše.

**Tablica 14. Pokazatelji produktivnosti, ekonomičnosti i rentabilnosti poslovanja poduzetnika sa sjedištem u Brodsko-posavskoj županiji i RH u 2023. i 2024. godini** (iznosi u EUR)

Opis	Brodsko-posavska županija		Republika Hrvatska	
	2023.	2024.	2023.	2024.
1. Produktivnost rada – ukupni prihodi po radniku, u EUR	104.193	111.687	156.289	159.561
2. Produktivnost rada – neto dobit/gubitak po radniku, u EUR	6.783	7.608	8.454	9.316
3. Ekonomičnost poslovanja, u %	107,97	108,67	107,04	107,53
4. Rentabilnost prometa, u % (bruto)	7,38	7,98	6,58	7,00
5. Rentabilnost ukupne imovine, u % (bruto)	8,68	9,42	5,14	5,39
6. Rentabilnost vlastitog kapitala, u %	16,76	16,63	9,82	10,44

Izvor: Fina, Registar godišnjih financijskih izvještaja

Na području Brodsko-posavske županije u 2024. godini povećana je ekonomičnost poslovanja, povećana je rentabilnost prometa, povećana je rentabilnost ukupne imovine i smanjena je rentabilnost vlastitog kapitala. Produktivnost po zaposlenom mjerena odnosom ukupnih prihoda i broja radnika povećala se u odnosu na 2023. godinu te se povećala produktivnost rada po zaposlenom mjerena odnosom neto dobiti i broja radnika.

Kod poduzetnika na razini RH u 2024. godini povećana je ekonomičnost poslovanja, povećana je rentabilnost prometa, povećana je rentabilnost ukupne imovine i povećana je rentabilnost vlastitog kapitala. Produktivnost rada po zaposlenom mjerena odnosom ukupnih prihoda i broja radnika povećala se u odnosu na prethodnu godinu te se povećala produktivnost rada po zaposlenom mjerena odnosom neto dobiti i broja radnika.

#### 4. ANALIZA REZULTATA POSLOVANJA PODUZETNIKA BRODSKO-POSAVSKE ŽUPANIJE PO GRADOVIMA I OPĆINAMA

Na rang listi gradova i općina Brodsko-posavske županije poduzetnici grada Slavonskog Broda u 2024. godini prvi su prema broju poduzetnika (1.478), 1. prema broju radnika (13.430), 1. prema ukupnim prihodima (1,3 mlrd. EUR), 1. prema dobiti razdoblja (86,5 mil. EUR), 1. prema gubitku razdoblja (7,3 mil. EUR) te 1. prema neto dobiti (79,2 mil. EUR). Iza Slavonskog Broda prema brojnosti poduzetnika slijedi grad Nova Gradiška s 290 poduzetnika, općina Oriovac (83 poduzetnika), općina Sibinj (71 poduzetnik) te općina Bukovlje s 65 poduzetnika, dok najmanji broj poduzetnika imaju općina Dragalić (11 poduzetnika) i općina Vrbje (11 poduzetnika).

**Tablica 15. Osnovni financijski podaci poslovanja poduzetnika u gradovima\* i općinama Brodsko-posavske županije u 2024. godini** (iznosi u tisućama EUR i rang u RH)

Naziv županije /grada/općine	Broj poduzetnika		Broj radnika		Ukupni prihodi		Dobit razdoblja		Gubitak razdoblja		Neto dobit/gubitak	
	Broj	Rang	Broj	Rang	Iznos	Rang	Iznos	Rang	Iznos	Rang	Iznos	Rang
Republika Hrvatska	162.135	-	1.063.315	-	169.663.516	-	12.638.289	-	2.732.806	-	9.905.483	-
Brodsko-posavska županija	2.728	15	22.199	12	2.479.331	13	185.262	14	16.365	18	168.897	13
Bebrina	32	394	67	479	6.713	470	730	413	46	476	684	358
Brodski Stupnik	35	375	277	298	25.976	305	2.211	274	69	450	2.142	235
Bukovlje	65	267	286	290	23.192	326	2.271	268	107	421	2.164	233
Cernik	39	351	99	438	13.591	397	1.233	352	315	294	917	334
Davor	22	452	125	419	9.149	441	993	377	16	521	978	327
Donji Andrijeveci	50	308	253	309	45.990	223	1.022	371	86	435	936	332
Dragalić	11	526	27	540	1.020	548	63	549	57	465	6	509
Garčin	54	298	335	266	24.165	316	2.039	288	45	477	1.994	247
Gornja Vrba	63	270	753	149	144.844	112	8.255	119	1.210	147	7.045	110
Gornji Bogičevci	15	500	132	414	8.635	447	320	489	148	388	172	463
Gundinci	23	447	90	445	9.922	435	846	395	124	407	722	355
Klakar	35	375	283	291	30.563	282	3.691	211	306	296	3.385	183
Nova Gradiška	290	71	2.724	51	488.710	34	46.795	27	2.386	93	44.409	24
Nova Kapela	37	361	176	364	17.068	372	1.136	361	2	546	1.134	314
Okučani	45	323	195	351	39.506	251	2.708	251	211	339	2.497	218
Oprisavci	35	375	663	163	87.630	148	7.009	133	151	385	6.858	115
Oriovac	83	222	651	165	85.176	150	7.720	125	1.055	162	6.664	116
Podcrkavlje	19	477	90	445	3.443	517	102	539	27	503	75	490
Rešetari	29	409	279	296	26.857	301	2.278	265	37	487	2.241	225
Sibinj	71	246	359	257	26.834	302	1.683	314	263	309	1.420	289
Sikirevci	20	470	55	498	6.602	471	834	396	76	441	758	349
Slavonski Brod	1.478	15	13.430	9	1.256.156	15	86.486	19	7.332	35	79.154	17
Slavonski Šamac	22	452	60	493	3.133	523	103	538	204	345	-101	525
Stara Gradiška	22	452	72	471	22.486	332	825	398	4	541	821	342
Staro Petrovo Selo	38	354	316	273	31.175	281	1.442	333	455	255	987	326
Velika Kopanica	38	354	217	337	24.136	318	759	409	1.377	138	-618	537
Vrbje	11	526	21	547	1.003	550	65	548	111	418	-45	521
Vrpolje	46	320	164	379	15.655	382	1.641	316	144	389	1.496	277

Izvor: Fina, Registar godišnjih financijskih izvještaja

Prema broju radnika, iza poduzetnika grada Slavonskog Broda (13.430) i grada Nove Gradiške (2.724) slijede poduzetnici općine Gornja Vrba (753), općine Oprisavci (663) te općine Oriovac (651).

Najveću neto dobit ostvarili su poduzetnici sa sjedištem u gradu Slavonskom Brodu u iznosu od 79,2 mil. EUR, a najmanju u općini Dragalić u iznosu od 6,4 tis. EUR.



Analiza financijskih rezultata poduzetnika Brodsko-posavske županije za 2024. godinu obuhvatila je 2.728 poduzetnika (obveznika poreza na dobit, bez financijskih institucija). Poduzetnici Brodsko-posavske županije ostvarili su neto dobit u iznosu od 168,9 mil. EUR, što je 17,0% više u odnosu na prethodnu poslovnu godinu.

Na području Brodsko-posavske županije prema kriteriju broja radnika dominantnu ulogu imaju poduzetnici djelatnosti C - Prerađivačka industrija, F - Građevinarstvo i G - Trgovina na veliko i na malo; popravak motornih vozila i motocikala.

Kod poduzetnika iz djelatnosti C - Prerađivačka industrija na području Brodsko-posavske županije bilo je najviše radnika, 10.021 ili 45,1% od ukupnog broja radnika na razini županije. U navedenoj djelatnosti ostvarena je prosječna mjesečna neto plaća u iznosu od 1.205 EUR, što je 14,3% više nego 2023. godine te 12,7% više od prosječne plaće županije. Drugu značajnu skupinu čine poduzetnici iz djelatnosti F - Građevinarstvo. U 2024. godini kod poduzetnika navedene djelatnosti bila su 3.562 radnika ili 16,0% od ukupnog broja radnika na razini županije. Prosječna mjesečna neto plaća u navedenoj djelatnosti na razini županije obračunata je u iznosu od 967 EUR, što je 13,1% više nego 2023. godine te 9,5% manje od prosjeka županije. Od ostalih djelatnosti izdvaja se djelatnost G - Trgovina na veliko i na malo; popravak motornih vozila i motocikala u kojoj su bila zaposlena 1.993 radnika ili 9,0% od ukupnog broja radnika na razini županije. Radnicima u djelatnosti G - Trgovina na veliko i na malo; popravak motornih vozila i motocikala obračunata je prosječna mjesečna neto plaća u iznosu od 966 EUR, što je ispod prosjeka županije za 9,7%. Najveća prosječna mjesečna neto plaća na razini županije u iznosu od 1.243 EUR obračunata je radnicima kod poduzetnika u području djelatnosti J - Informacije i komunikacije.

U 2024. godini u gradu Slavonskom Brodu prema broju obrađenih godišnjih financijskih izvještaja poslovalo je 1.478 poduzetnika, pravnih i fizičkih osoba, obveznika poreza na dobit. Navedeni poduzetnici ostvarili su ukupne prihode u iznosu od 1,3 mlrd. EUR, što ih je svrstalo na 15. mjesto među 556 gradova i općina u RH. Poduzetnici Slavanskog Broda ostvarili su neto dobit u iznosu od 79,2 mil. EUR.

Od ukupno 2.728 poduzetnika Brodsko-posavske županije, prema godišnjim financijskim izvještajima za 2024. godinu, 2.082 poduzetnika ostvarila su dobit razdoblja u iznosu od 185,3 mil. EUR, što je 13,9% više nego u usporednoj 2023. godini. Istovremeno, gubitak razdoblja u iznosu od 16,4 mil. EUR iskazalo je 646 poduzetnika, što je 10,3% manji gubitak razdoblja nego 2023. godine. Najveći broj poduzetnika bio je u području djelatnosti F - Građevinarstvo (ukupno 531 poduzetnik) od kojih je njih 419 poslovalo s dobiti, a 112 s gubitkom.

Prema financijskim rezultatima poslovanja u 2024. godini, neto dobit ostvarili su mali, mikro, srednji i veliki poduzetnici. Najbolji financijski rezultat od 57,4 mil. EUR ostvarili su veliki poduzetnici.

Promatramo li rezultate poslovanja poduzetnika Brodsko-posavske županije u 2024. godini prema oblicima vlasništva, možemo uočiti značajan udio poduzetnika u privatnom vlasništvu, kao što je to i na razini ukupnog gospodarstva Hrvatske. Udio poduzetnika u privatnom vlasništvu u broju poduzetnika županije bio je 97,8%, u broju radnika 92,8%, u ukupnim prihodima 91,3%, u ukupnim rashodima 90,9%, u dobiti razdoblja 95,4%, u gubitku razdoblja 94,0% te su poduzetnici Brodsko-posavske županije iskazali pozitivan financijski rezultat – neto dobit u iznosu od 161,5 mil.EUR.

Analiza poslovanja poduzetnika Brodsko-posavske županije u 2024. godini prema područjima djelatnosti pokazuje da su prema dobiti razdoblja najveći pozitivni doprinos u ukupnim rezultatima dali poduzetnici iz područja djelatnosti C - Prerađivačka industrija. Poduzetnici iz navedene djelatnosti, njih 396, u 2024. godini ostvarili su dobit razdoblja u iznosu od 102,6 mil. EUR, a 117 poduzetnika iskazalo je gubitak razdoblja u iznosu od 5,9 mil. EUR te je na razini ove djelatnosti ostvarena neto dobit u iznosu od 96,7 mil. EUR.

## 6. PRILOZI

### Prilog 1. Zbrojni podaci za 2.728 poduzetnika Brodsko-posavske županije iz GFI-a za 2024. godinu (iznosi u EUR)

#### GODIŠNJI FINACIJSKI IZVJEŠTAJ PODUZETNIKA

#### Kumulativni obrazac za 2024. godinu

#### Podaci za županiju: Brodsko-posavska županija

Opis	Prethodna godina	Tekuća godina	Indeks
Broj zaposlenih na kraju razdoblja:	22.708	24.002	105,7
Broj zaposlenih prema satima rada:	21.283	22.199	104,3

Broj obrazaca/obveznika u sumi: **2.728**

Ozn	Bilanca - Aktiva	AOP	Prethodna godina	Tekuća godina	Indeks 02/01
A)	POTRAŽIVANJA ZA UPISANI A NEUPLAĆENI KAPITAL	001	159.938	151.570	94,8
B)	DUGOTRAJNA IMOVINA (AOP 003+010+020+031+036)	002	832.664.179	918.489.359	110,3
I.	NEMATERIJALNA IMOVINA (AOP 004 do 009)	003	37.835.734	38.456.460	101,6
1.	Izdaci za razvoj	004	1.235.170	1.183.156	95,8
2.	Koncesije, patenti, licencije, robne i uslužne marke, softver i ostala prava	005	24.168.603	26.710.128	110,5
3.	Goodwill	006	181.143	237.887	131,3
4.	Predumjovi za nabavu nematerijalne imovine	007	153.762	166.518	108,3
5.	Nematerijalna imovina u pripremi	008	3.988.862	4.167.724	104,5
6.	Ostala nematerijalna imovina	009	8.108.194	5.991.046	73,9
II.	MATERIJALNA IMOVINA (AOP 011 do 019)	010	714.891.299	780.815.053	109,2
1.	Zemljište	011	67.005.638	69.283.600	103,4
2.	Građevinski objekti	012	337.631.440	355.328.728	105,2
3.	Postrojenja i oprema	013	122.583.912	127.744.102	104,2
4.	Alati, pogonski inventar i transportna imovina	014	93.490.221	101.308.913	108,4
5.	Biološka imovina	015	3.218.159	3.309.727	102,8
6.	Predumjovi za materijalnu imovinu	016	7.510.301	9.735.871	129,6
7.	Materijalna imovina u pripremi	017	68.695.316	99.583.454	145,0
8.	Ostala materijalna imovina	018	2.943.858	3.906.737	132,7
9.	Ulaganje u nekretnine	019	11.812.453	10.613.920	89,9
III.	DUGOTRAJNA FINACIJSKA IMOVINA (AOP 021 do 030)	020	66.609.940	88.697.651	133,2
1.	Ulaganja u udjele (dionice) poduzetnika unutar grupe	021	40.737.885	57.815.826	141,9
2.	Ulaganja u ostale vrijednosne papire poduzetnika unutar grupe	022	13.538	215.409	>>100
3.	Dani zajmovi, depoziti i slično poduzetnicima unutar grupe	023	4.012.824	8.477.875	211,3
4.	Ulaganja u udjele (dionice) društava povezanih sudjelujućim interesom	024	2.534.922	3.077.633	121,4
5.	Ulaganja u ostale vrijednosne papire društava povezanih sudjelujućim interesom	025	8.586	8.586	100,0
6.	Dani zajmovi, depoziti i slično društvima povezanim sudjelujućim interesom	026	1.721.992	1.615.746	93,8
7.	Ulaganja u vrijednosne papire	027	1.520.699	1.601.003	105,3
8.	Dani zajmovi, depoziti i slično	028	13.966.721	14.010.161	100,3
9.	Ostala ulaganja koja se obračunavaju metodom udjela	029	899.450	927.970	103,2
10.	Ostala dugotrajna financijska imovina	030	1.193.324	947.440	79,4
IV.	POTRAŽIVANJA (AOP 032 do 035)	031	4.369.545	4.608.201	105,5
1.	Potraživanja od poduzetnika unutar grupe	032	0	3.187	0,0
2.	Potraživanja od društava povezanih sudjelujućim interesom	033	0	0	0,0
3.	Potraživanja od kupaca	034	2.874.196	3.113.085	108,3
4.	Ostala potraživanja	035	1.495.349	1.491.928	99,8
V.	ODGOĐENA POREZNA IMOVINA	036	8.957.661	5.911.995	66,0
C)	KRA TKOTRAJNA IMOVINA (AOP 038+046+053+063)	037	1.027.162.726	1.141.866.252	111,2
I.	ZALIHE (AOP 039 do 045)	038	309.959.180	310.688.925	100,2
1.	Sirovine i materijal	039	91.378.109	84.942.974	93,0
2.	Proizvodnja u tijeku	040	51.955.720	53.259.182	102,5
3.	Gotovi proizvodi	041	28.557.679	31.879.562	111,6
4.	Trgovačka roba	042	115.599.356	117.372.496	101,5

5.	Predumjmovi za zalihe	043	16.735.017	16.828.131	100,6
6.	Dugotrajna imovina namijenjena prodaji	044	5.224.847	6.276.485	120,1
7.	Biološka imovina	045	508.453	130.096	25,6
II.	POTRAŽIVANJA (AOP 047 do 052)	046	442.409.011	496.930.368	112,3
1.	Potraživanja od poduzetnika unutar grupe	047	96.171.522	120.742.782	125,5
2.	Potraživanja od društava povezanih sudjelujućim interesom	048	1.528.065	1.928.650	126,2
3.	Potraživanja od kupaca	049	280.141.371	307.607.867	109,8
4.	Potraživanja od zaposlenika i članova poduzetnika	050	7.746.062	8.976.715	115,9
5.	Potraživanja od države i drugih institucija	051	23.953.408	27.891.928	116,4
6.	Ostala potraživanja	052	32.868.583	29.782.426	90,6
III.	KRATKOTRAJNA FINANCIJSKA IMOVINA (AOP 054 do 062)	053	84.031.405	99.415.760	118,3
1.	Ulaganja u udjele (dionice) poduzetnika unutar grupe	054	78	1.882	>>100
2.	Ulaganja u ostale vrijednosne papire poduzetnika unutar grupe	055	9.443	0	0,0
3.	Dani zajmovi, depoziti i slično poduzetnicima unutar grupe	056	4.930.371	7.579.646	153,7
4.	Ulaganja u udjele (dionice) društava povezanih sudjelujućim interesom	057	135.180	176.358	130,5
5.	Ulaganja u ostale vrijednosne papire društava povezanih sudjelujućim interesom	058	251.943	249.350	99,0
6.	Dani zajmovi, depoziti i slično društvima povezanim sudjelujućim interesom	059	6.153.057	5.925.450	96,3
7.	Ulaganja u vrijednosne papire	060	190.474	342.517	179,8
8.	Dani zajmovi, depoziti i slično	061	67.576.878	80.494.089	119,1
9.	Ostala financijska imovina	062	4.783.982	4.646.468	97,1
IV.	NOVAC U BANC I BLAGAJNI	063	190.763.130	234.831.200	123,1
D)	PLAĆENI TROŠKOVI BUDUĆEG RAZDOBLJA I OBRAČUNATI PRIHODI	064	24.531.292	38.061.248	155,2
E)	UKUPNO AKTIVA (AOP 001+002+037+064)	065	1.884.518.135	2.098.568.429	111,4
F)	IZVANBILANČNI ZAPISI	066	114.682.302	140.271.555	122,3
Ozn	Bilanca - Pasiva	AOP	Prethodna godina	Tekuća godina	Indeks 02/01
A)	KAPITAL I REZERVE (AOP 068+069+070+076+077+084+087+090)	067	823.800.491	978.431.234	118,8
I.	TEMELJNI (UPISANI) KAPITAL	068	204.282.488	227.260.802	111,2
II.	KAPITALNE REZERVE	069	121.819.502	123.860.180	101,7
III.	REZERVE IZ DOBITI (AOP 071+072-073+074+075)	070	21.010.784	22.681.156	108,0
1.	Zakonske rezerve	071	5.613.215	6.374.158	113,6
2.	Rezerve za vlastite dionice	072	1.856.954	1.832.870	98,7
3.	Vlastite dionice i udjeli (odbitna stavka)	073	1.300.522	1.286.917	99,0
4.	Statutarne rezerve	074	187.942	317.255	168,8
5.	Ostale rezerve	075	14.653.196	15.443.791	105,4
IV.	REVALORIZACIJSKE REZERVE	076	14.428.533	14.402.543	99,8
V.	REZERVE FER VRIJEDNOSTI I OSTALO (AOP 078 do 083)	077	19.831	41.695	210,3
1.	Fer vrijednost financijske imovine kroz ostalu sveobuhvatnu dobit (odnosno raspoložive za prodaju)	078	0	9.614	0,0
2.	Učinkoviti dio zaštite novčanih tokova	079	0	0	0,0
3.	Učinkoviti dio zaštite neto ulaganja u inozemstvu	080	0	0	0,0
4.	Ostale rezerve fer vrijednosti	081	0	0	100,0
5.	Tečajne razlike iz preračuna inozemnog poslovanja (konsolidacija)	082	0	32.081	0,0
6.	Tečajne razlike zbog preračuna u prezentacijsku valutu	083	19.831	0	0,0
VI.	ZADRŽANA DOBIT ILI PRENESENI GUBITAK (AOP 085-086)	084	317.869.315	421.288.107	132,5
1.	Zadržana dobit	085	428.074.749	537.721.605	125,6
2.	Preneseni gubitak	086	110.205.435	116.433.498	105,7
VII.	DOBIT ILI GUBITAK POSLOVNE GODINE (AOP 088-089)	087	144.370.039	168.896.752	117,0
1.	Dobit poslovne godine	088	162.605.436	185.261.506	113,9
2.	Gubitak poslovne godine	089	18.235.397	16.364.754	89,7
VIII.	MANJINSKI (NEKONTROLIRAJUĆI) INTERES	090	0	0	0,0
B)	REZERVIRANJA (AOP 092 do 097)	091	37.602.574	36.921.360	98,2
1.	Rezerviranja za mirovine, otpremnine i slične obveze	092	2.894.333	2.700.117	93,3
2.	Rezerviranja za porezne obveze	093	154.556	84.952	55,0
3.	Rezerviranja za započete sudske sporove	094	5.661.286	5.796.374	102,4
4.	Rezerviranja za troškove obnavljanja prirodnih bogatstava	095	1.026.430	1.160.549	113,1
5.	Rezerviranja za troškove u jamstvenim rokovima	096	15.331.370	15.707.120	102,5

6.	Druga rezerviranja	097	12.534.598	11.472.248	91,5
C)	DUGOROČNE OBVEZE (AOP 099 do 109)	098	252.352.204	276.509.615	109,6
1.	Obveze prema poduzetnicima unutar grupe	099	6.021.531	11.001.785	182,7
2.	Obveze za zajmove, depozite i slično poduzetnika unutar grupe	100	23.209.375	24.233.894	104,4
3.	Obveze prema društvima povezanim sudjelujućim interesom	101	1.897.632	1.186.427	62,5
4.	Obveze za zajmove, depozite i slično društava povezanih sudjelujućim interesom	102	5.164.361	4.927.765	95,4
5.	Obveze za zajmove, depozite i slično	103	33.723.876	42.871.312	127,1
6.	Obveze prema bankama i drugim financijskim institucijama	104	148.126.518	159.578.458	107,7
7.	Obveze za predujmove	105	674.895	2.013.304	298,3
8.	Obveze prema dobavljačima	106	3.965.894	3.503.702	88,3
9.	Obveze po vrijednosnim papirima	107	3.924.966	3.911.613	99,7
10.	Ostale dugoročne obveze	108	22.437.910	20.877.646	93,0
11.	Odgođena porezna obveza	109	3.205.246	2.403.709	75,0
D)	KRA TKOROČNE OBVEZE (AOP 111 do 124)	110	574.533.945	608.924.796	106,0
1.	Obveze prema poduzetnicima unutar grupe	111	25.977.082	21.269.037	81,9
2.	Obveze za zajmove, depozite i slično poduzetnika unutar grupe	112	51.025.274	44.711.956	87,6
3.	Obveze prema društvima povezanim sudjelujućim interesom	113	1.477.128	2.211.125	149,7
4.	Obveze za zajmove, depozite i slično društava povezanih sudjelujućim interesom	114	13.445.393	12.835.286	95,5
5.	Obveze za zajmove, depozite i slično	115	56.570.068	61.999.507	109,6
6.	Obveze prema bankama i drugim financijskim institucijama	116	53.464.004	63.443.894	118,7
7.	Obveze za predujmove	117	51.528.191	54.824.729	106,4
8.	Obveze prema dobavljačima	118	221.630.527	232.795.701	105,0
9.	Obveze po vrijednosnim papirima	119	1.184.077	451.878	38,2
10.	Obveze prema zaposlenicima	120	32.043.791	38.246.238	119,4
11.	Obveze za poreze, doprinose i slična davanja	121	38.554.390	42.791.459	111,0
12.	Obveze s osnove udjela u rezultatu	122	4.207.249	5.491.915	130,5
13.	Obveze po osnovi dugotrajne imovine namijenjene prodaji	123	80.167	49.003	61,1
14.	Ostale kratkoročne obveze	124	23.346.602	27.803.068	119,1
E)	ODGOĐENO PLAĆANJE TROŠKOVA I PRIHOD BUDUĆEGA RAZDOBLJA	125	196.228.922	197.781.424	100,8
F)	UKUPNO PASIVA (AOP 067+091+098+110+125)	126	1.884.518.135	2.098.568.428	111,4
G)	IZVANBILANČNI ZAPISI	127	114.682.302	140.271.555	122,3
Ozn	Račun dobiti i gubitka	AOP	Prethodna godina	Tekuća godina	Indeks 02/01
I.	POSLOVNI PRIHODI (AOP 129 do 133)	128	2.208.638.964	2.466.042.562	111,7
1.	Prihodi od prodaje s poduzetnicima unutar grupe	129	289.728.243	286.051.024	98,7
2.	Prihodi od prodaje (izvan grupe)	130	1.826.404.734	2.072.922.348	113,5
3.	Prihodi na temelju upotrebe vlastitih proizvoda, robe i usluga	131	3.955.289	3.784.272	95,7
4.	Ostali poslovni prihodi s poduzetnicima unutar grupe	132	7.158.957	11.421.187	159,5
5.	Ostali poslovni prihodi (izvan grupe)	133	81.391.741	91.863.732	112,9
II.	POSLOVNI RASHODI (AOP 135+136+140+144 do 146+149+156)	134	2.035.293.955	2.258.642.237	111,0
1.	Promjene vrijednosti zaliha proizvodnje u tijeku i gotovih proizvoda	135	-7.936.668	-4.555.703	57,4
2.	Materijalni troškovi (AOP 137 do 139)	136	1.415.662.103	1.542.347.474	108,9
a)	Troškovi sirovina i materijala	137	640.686.119	609.118.696	95,1
b)	Troškovi prodane robe	138	446.532.982	545.502.136	122,2
c)	Ostali vanjski troškovi	139	328.443.002	387.726.642	118,0
3.	Troškovi osoblja (AOP 141 do 143)	140	349.505.215	417.986.569	119,6
a)	Neto plaće i nadnice	141	238.248.710	284.890.915	119,6
b)	Troškovi poreza i doprinosa iz plaća	142	70.507.266	83.732.384	118,8
c)	Doprinosi na plaće	143	40.749.238	49.363.269	121,1
4.	Amortizacija	144	85.312.881	94.950.869	111,3
5.	Ostali troškovi	145	146.771.566	165.424.488	112,7
6.	Vrijednosna usklađenja (AOP 147+148)	146	5.783.666	8.411.746	145,4
a)	dugotrajne imovine osim financijske imovine	147	37.739	1.465.934	>>100
b)	kratkotrajne imovine osim financijske imovine	148	5.745.928	6.945.811	120,9
7.	Rezerviranja (AOP 150 do 155)	149	18.471.686	10.755.459	58,2
a)	Rezerviranja za mirovine, otpremnine i slične obveze	150	1.512.592	716.963	47,4
b)	Rezerviranja za porezne obveze	151	1.702	1.739	102,2

c)	Rezerviranja za započete sudske sporove	152	4.969.895	473.771	9,5
d)	Rezerviranja za troškove obnavljanja prirodnih bogatstava	153	44.604	15.110	33,9
e)	Rezerviranja za troškove u jamstvenim rokovima	154	7.734.755	7.483.537	96,8
f)	Druga rezerviranja	155	4.208.139	2.064.338	49,1
8.	Ostali poslovni rashodi	156	21.723.505	23.321.336	107,4
III.	FINANCIJSKI PRIHODI (AOP 158 do 167)	157	8.905.128	13.288.290	149,2
1.	Prihodi od ulaganja u udjele (dionice) poduzetnika unutar grupe	158	500.130	957.725	191,5
2.	Prihodi od ulaganja u udjele (dionice) društava povezanih sudjelujućim interesima	159	330.223	171.393	51,9
3.	Prihodi od ostalih dugotrajnih financijskih ulaganja i zajmova poduzetnicima unutar grupe	160	497	0	0,0
4.	Ostali prihodi s osnove kamata iz odnosa s poduzetnicima unutar grupe	161	1.158.041	1.786.705	154,3
5.	Tečajne razlike i ostali financijski prihodi iz odnosa s poduzetnicima unutar grupe	162	109.359	547	0,5
6.	Prihodi od ostalih dugotrajnih financijskih ulaganja i zajmova	163	698.682	537.030	76,9
7.	Ostali prihodi s osnove kamata	164	1.711.586	2.739.414	160,1
8.	Tečajne razlike i ostali financijski prihodi	165	598.030	538.106	90,0
9.	Nerealizirani dobiti (prihodi) od financijske imovine	166	16.749	175.117	>>100
10.	Ostali financijski prihodi	167	3.781.831	6.382.252	168,8
IV.	FINANCIJSKI RASHODI (AOP 169 do 175)	168	18.581.660	22.929.034	123,4
1.	Rashodi s osnove kamata i slični rashodi s poduzetnicima unutar grupe	169	2.905.089	3.935.590	135,5
2.	Tečajne razlike i drugi rashodi s poduzetnicima unutar grupe	170	81.727	2.643	3,2
3.	Rashodi s osnove kamata i slični rashodi	171	10.616.469	13.693.973	129,0
4.	Tečajne razlike i drugi rashodi	172	833.989	722.789	86,7
5.	Nerealizirani gubici (rashodi) od financijske imovine	173	111.873	231.551	207,0
6.	Vrijednosna usklađenja financijske imovine (neto)	174	1.272.258	956.686	75,2
7.	Ostali financijski rashodi	175	2.760.254	3.385.802	122,7
V.	UDIO U DOBITI OD DRUŠTAVA POVEZANIH SUDJELUJUĆIM INTERESOM	176	0	24	0,0
VI.	UDIO U DOBITI OD ZAJEDNIČKIH POTHVATA	177	0	0	0,0
VII.	UDIO U GUBITKU OD DRUŠTAVA POVEZANIH SUDJELUJUĆIM INTERESOM	178	0	0	0,0
VIII.	UDIO U GUBITKU OD ZAJEDNIČKIH POTHVATA	179	0	9	>>100
IX.	UKUPNI PRIHODI (AOP 128+157+176+177)	180	2.217.544.092	2.479.330.876	111,8
X.	UKUPNI RASHODI (AOP 134+168+178+179)	181	2.053.875.615	2.281.571.280	111,1
XI.	DOBIT ILI GUBITAK PRIJE OPOREZIVANJA (AOP 180-181)	182	163.668.478	197.759.596	120,8
1.	Dobit prije oporezivanja (AOP 180-181)	183	181.836.207	214.073.931	117,7
2.	Gubitak prije oporezivanja (AOP 181-180)	184	18.167.729	16.314.334	89,8
XII.	POREZ NA DOBIT	185	19.298.439	28.862.844	149,6
XIII.	DOBIT ILI GUBITAK RAZDOBLJA (AOP 182-185)	186	144.370.039	168.896.753	117,0
1.	Dobit razdoblja (AOP 182-185)	187	162.605.436	185.261.506	113,9
2.	Gubitak razdoblja (AOP 185-182)	188	18.235.397	16.364.754	89,7
Ozn	Prekinuto poslovanje (popunjava poduzetnik obveznika MSFI-a samo ako ima prekinuto poslovanje)	AOP	Prethodna godina	Tekuća godina	Indeks 02/01
XIV.	DOBIT ILI GUBITAK PREKINUTOG POSLOVANJA PRIJE OPOREZIVANJA (AOP 190-191)	189	0	0	0,0
1.	Dobit prekinutog poslovanja prije oporezivanja	190	0	0	0,0
2.	Gubitak prekinutog poslovanja prije oporezivanja	191	0	0	0,0
XV.	POREZ NA DOBIT PREKINUTOG POSLOVANJA	192	0	0	0,0
1.	Dobit prekinutog poslovanja za razdoblje (AOP 189-192)	193	0	0	0,0
2.	Gubitak prekinutog poslovanja za razdoblje (AOP 192-189)	194	0	0	0,0
Ozn	Ukupno poslovanje (popunjava samo poduzetnik obveznik MSFI-a koji ima prekinuto poslovanje)	AOP	Prethodna godina	Tekuća godina	Indeks 02/01
XVI.	DOBIT ILI GUBITAK PRIJE OPOREZIVANJA (AOP 182+189)	195	0	0	0,0
1	Dobit prije oporezivanja (AOP 195)	196	0	0	0,0
2	Gubitak prije oporezivanja (AOP 195)	197	0	0	0,0
XVII.	POREZ NA DOBIT (AOP 185+192)	198	0	0	0,0
XVIII.	DOBIT ILI GUBITAK RAZDOBLJA (AOP 195-198)	199	0	0	0,0
1	Dobit razdoblja (AOP 195-198)	200	0	0	0,0
2	Gubitak razdoblja (AOP 198-195)	201	0	0	0,0



Ozn	Dodatak RDG-u (popunjavanje poduzetnik koji sastavlja konsolidirani godišnji financijski izvještaj)	AOP	Prethodna godina	Tekuća godina	Indeks 02/01
XIX.	DOBIT ILI GUBITAK RAZDOBLJA (AOP 203+204)	202	0	0	0,0
1.	Pripisan imateljima kapitala matice	203	0	0	0,0
2.	Pripisan manjinskom interesu	204	0	0	0,0
Ozn	Izvještaj o ostaloj sveobuhvatnoj dobiti (popunjavanje poduzetnik obveznik primjene MSFI-a)	AOP	Prethodna godina	Tekuća godina	Indeks 02/01
I.	DOBIT ILI GUBITAK RAZDOBLJA	205	44.242.535	59.186.986	133,8
II.	OSTALA SVEOBUH VATNA DOBIT/GUBITAK PRIJE POREZA (AOP 208 do 212 + 215 do 223)	206	-100.920	-54.808	54,3
III.	Stavke koje neće biti reklasificirane u dobit ili gubitak (AOP 208 do 213)	207	-100.920	-54.808	54,3
1.	Promjene revalorizacijskih rezervi dugotrajne materijalne i nematerijalne imovine	208	-100.920	-54.808	54,3
2.	Dobitak ili gubitak s osnove naknadnog vrednovanja vlasničkih vrijednosnih papira po fer vrijednosti kroz ostalu sveobuhvatnu dobit	209	0	0	0,0
3.	Promjene fer vrijednosti financijske obveze po fer vrijednosti kroz račun dobiti i gubitka koja se može pripisati promjenama kreditnog rizika obveze	210	0	0	0,0
4.	Aktuarski dobici/gubici po planovima definiranih primanja	211	0	0	0,0
5.	Ostale stavke koje neće biti reklasificirane	212	0	0	0,0
6.	Porez na dobit koji se odnosi na stavke koje neće biti reklasificirane	213	0	0	0,0
IV.	Stavke koje je moguće reklasificirati u dobit ili gubitak (AOP 215 do 224)	214	0	0	0,0
1.	Tečajne razlike iz preračuna inozemnog poslovanja	215	0	0	0,0
2.	Tečajne razlike zbog preračuna u prezentacijsku valutu	216	0	0	0,0
3.	Dobitak ili gubitak s osnove naknadnog vrednovanja dužničkih vrijednosnih papira po fer vrijednosti kroz ostalu sveobuhvatnu dobit	217	0	0	0,0
4.	Dobit ili gubitak s osnove učinkovite zaštite novčanog toka	218	0	0	0,0
5.	Dobit ili gubitak s osnove učinkovite zaštite neto ulaganja u inozemstvu	219	0	0	0,0
6.	Udio u ostaloj sveobuhvatnoj dobiti/gubitku društava povezanih sudjelujućim interesom	220	0	0	0,0
7.	Promjene fer vrijednosti vremenske vrijednosti opcije	221	0	0	0,0
8.	Promjene fer vrijednosti terminskih elemenata terminskih ugovora	222	0	0	0,0
9.	Ostale stavke koje je moguće reklasificirati u dobit ili gubitak	223	0	0	0,0
10.	Porez na dobit koji se odnosi na stavke koje je moguće reklasificirati u dobit ili gubitak	224	0	0	0,0
V.	NETO OSTALA SVEOBUH VATNA DOBIT ILI GUBITAK RAZDOBLJA (AOP 207+214)	225	-100.920	-54.808	54,3
VI.	UKUPNA SVEOBUH VATNA DOBIT ILI GUBITAK RAZDOBLJA (AOP 205+225)	226	44.141.615	59.132.178	134,0
Ozn	Dodatak Izvještaju o ostaloj sveobuhvatnoj dobiti (popunjavanje poduzetnik koji sastavlja konsolidirani izvještaj)	AOP	Prethodna godina	Tekuća godina	Indeks 02/01
VII.	SVEOBUH VATNA DOBIT ILI GUBITAK RAZDOBLJA (AOP 228+229)	227	0	0	0,0
1.	Pripisana imateljima kapitala matice	228	0	0	0,0
2.	Pripisana manjinskom interesu	229	0	0	0,0
Ozn	Dodatni podaci (Bilanca, aktiva)	AOP	Prethodna godina	Tekuća godina	Indeks 02/01
1.	Zalihe energetskih proizvoda (ugljen, nafta, derivati, plin i dr.) - bruto	230	57.393	96.050	167,4
2.	Zajmovi dani kućanstvima i obrtima	231	8.506.795	10.996.080	129,3
3.	Zajmovi dani nefinancijskim poduzećima	232	19.877.297	27.086.390	136,3
4.	Zajmovi dani nerezidentima	233	4.619.328	4.639.282	100,4
5.	Trgovački krediti i predujmovi dani kućanstvima i obrtima	234	2.082.758	1.997.435	95,9
6.	Trgovački krediti i predujmovi dani nefinancijskim poduzećima	235	20.441.109	22.183.480	108,5
7.	Trgovački krediti i predujmovi dani nerezidentima	236	9.512.766	14.020.671	147,4
Ozn	Dodatni podaci (Bilanca, pasiva)	AOP	Prethodna godina	Tekuća godina	Indeks 02/01
8.	Kredit i zajmovi primljeni od nerezidenata	237	93.123.673	98.784.178	106,1
9.	Zajmovi primljeni od kućanstva i obrta	238	22.556.108	23.180.431	102,8
10.	Zajmovi primljeni od nefinancijskih poduzeća	239	23.211.310	20.979.629	90,4
11.	Trgovački krediti i predujmovi primljeni od kućanstva i obrta	240	3.044.070	3.655.471	120,1
12.	Trgovački krediti i predujmovi primljeni od nefinancijskih poduzeća	241	24.458.535	31.178.068	127,5
Ozn	Račun dobiti i gubitka - poslovni prihodi	AOP	Prethodna godina	Tekuća godina	Indeks 02/01
13.	Prihodi od prodaje s poduzetnicima unutar grupe, rezidentima RH	242	50.000.581	63.454.747	126,9



Ozn	Prihodi od prodaje prema djelatnostima	AOP	Prethodna godina	Tekuća godina	Indeks 02/01
14.	Prihod od industrijskih djelatnosti	243	842.987.892	876.894.902	104,0
15.	Prihod od trgovine (prodaje roba i usluga nabavljenih isključivo za daljnju prodaju i trgovačkih usluga) - ukupni	244	592.365.371	699.231.079	118,0
16.	Prihod od trgovine ostvaren s poduzetnicima unutar grupe, rezidentima RH	245	881.676	11.711.864	>>100
17.	Prihod od posredništva (provizija od posredovanja)	246	2.496.682	2.637.394	105,6
18.	Prihod od građevinske djelatnosti - radova na zgradama	247	82.461.913	188.208.738	228,2
19.	Prihod od građevinske djelatnosti - radova na ostalim građevinama	248	227.127.699	162.119.014	71,4
20.	Prihod od građevinske djelatnosti kao podugovaratelj (podizvođač)	249	11.919.032	13.428.039	112,7
21.	Prihod od poljoprivrede, šumarstva i ribarstva	250	75.366.970	74.612.718	99,0
22.	Prihodi od djelatnosti pružanja smještaja te pripreme i usluživanja hrane i pića	251	11.656.564	14.777.662	126,8
23.	Prihod od djelatnosti prijevoza i skladištenja, izdavačkih, filmskih, telekomunikacijskih, informacijskih i djelatnosti računalnog programiranja te emitiranja programa	252	94.027.663	106.093.403	112,8
24.	Prihod od ostalih djelatnosti (financija, osiguranja, nekretnina, inženjerstva, znanosti, promidžbe, putničkih agencija, obrazovanja, zdravstva, umjetnosti i dr. prema uputama)	253	202.373.814	255.163.759	126,1
Ozn	Prihodi od prodaje prema rezidentnosti kupca	AOP	Prethodna godina	Tekuća godina	Indeks 02/01
25.	Prihodi od prodaje u zemlji	254	1.259.269.269	1.435.982.848	114,0
26.	Prihodi od prodaje u inozemstvu	255	856.863.709	922.990.525	107,7
Ozn	Prihodi na temelju upotrebe vlastitih proizvoda, robe i usluga	AOP	Prethodna godina	Tekuća godina	Indeks 02/01
27.	Kapitalizirana proizvodnja za vlastite potrebe	256	388.825	396.700	102,0
Ozn	Ostali poslovni prihodi	AOP	Prethodna godina	Tekuća godina	Indeks 02/01
28.	Ostali poslovni prihodi ostvareni s poduzetnicima unutar grupe, rezidentima RH	257	2.229.731	3.457.658	155,1
29.	Prihodi od subvencija ukupno	258	11.011.804	15.054.919	136,7
29.1.	u tome: subvencije na proizvode	259	670.443	1.622.663	242,0
30.	Prihodi od poslovnog najma nekretnina, opreme i slično	260	6.284.440	7.517.092	119,6
31.	Prihodi od najma zemljišta i prihodi od tantijema za iskorištavanje nafte, plina i drugih prirodnih dobara	261	6.400	33.453	522,7
32.	Prihodi od ukidanja dugoročnih rezerviranja	262	2.643.322	8.517.895	322,2
Ozn	Poslovni rashodi	AOP	Prethodna godina	Tekuća godina	Indeks 02/01
33.	Troškovi prodane robe s poduzetnicima unutar grupe, rezidentima RH	263	7.090.770	5.862.506	82,7
34.	Troškovi energije	264	72.644.647	68.025.163	93,6
35.	Tekući izdaci za odvoz i zbrinjavanje otpada, odvodnju i tretman otpadnih voda te ostali tekući izdaci za zaštitu okoliša	265	3.459.884	4.296.647	124,2
36.	Troškovi robe i usluga nabavljenih za daljnju prodaju, a uključenih u vlastite proizvode i/ili usluge	266	24.356.648	26.657.547	109,4
37.	Troškovi usluga podugovaratelja za industrijsku robu i usluge	267	20.931.426	17.904.300	85,5
38.	Troškovi usluga podugovaratelja (podizvođača) za građevinske radove	268	71.020.073	103.982.830	146,4
39.	Troškovi usluga investicijskog održavanja	269	4.924.913	3.904.509	79,3
40.	Troškovi usluga dugoročnog i operativnog leasinga materijalne imovine	270	9.513.583	9.962.074	104,7
41.	Izdaci za bruto autorske honorare i ugovore o djelu samo za fizičke osobe koje nemaju registriranu djelatnost	271	1.211.829	868.605	71,7
42.	Izdaci za rad ostvaren preko studentskih i učeničkih servisa	272	586.906	800.893	136,5
43.	Troškovi agencijskih radnika	273	6.375.079	20.557.394	322,5
44.	Premije osiguranja (bruto)	274	8.007.449	9.392.912	117,3
44.1.	u tome: premije neživotnog osiguranja (bruto)	275	5.534.381	6.158.615	111,3
45.	Porezi koji ne ovise o dobitku i pristojbe	276	2.339.902	2.302.859	98,4
46.	Stipendije	277	344.933	693.915	201,2
47.	Nadoknade članovima uprave	278	540.095	852.627	157,9
48.	Nadoknade troškova, darovi i potpore zaposlenicima i primici u naravi	279	64.188.403	79.482.926	123,8
48.1.	u tome: otpremnine	280	382.691	632.976	165,4
49.	Troškovi od najma zemljišta i plaćeni tantijemi za iskorištavanje nafte, plina i drugih prirodnih dobara	281	200.531	464.437	231,6
50.	Vrijednosno usklađivanje zaliha sirovina i materijala	282	522.552	394.418	75,5

51.	Vrijednosno usklađivanje predujmova za zalihe	283	0	143	0,0
52.	Vrijednosno usklađivanje zaliha trgovačke robe (robe i usluga nabavljenih za daljnju prodaju)	284	143.656	164.773	114,7
53.	Uvoz u razdoblju	285	311.484.875	403.153.609	129,4
Ozn	Financijski prihodi i rashodi	AOP	Prethodna godina	Tekuća godina	Indeks 02/01
54.	Prihodi s osnove kamata	286	2.465.776	3.709.601	150,4
55.	Prihodi od dividendi	287	479.238	976.724	203,8
56.	Prihodi od udjela u dobiti	288	394.552	164.048	41,6
57.	Rashodi s osnove kamata	289	10.078.702	15.584.897	154,6
Ozn	Investicije	AOP	Prethodna godina	Tekuća godina	Indeks 02/01
58.	Bruto investicije u dugotrajnu materijalnu i nematerijalnu imovinu - ukupno (AOP 291 do 294)	290	177.513.888	171.355.500	96,5
59.	Bruto investicije u građevine	291	43.680.116	60.361.811	138,2
60.	Bruto investicije u strojeve i opremu	292	78.689.620	77.074.306	97,9
61.	Bruto investicije u prijevozna sredstva	293	27.007.347	25.037.104	92,7
62.	Bruto investicije u ostalu materijalnu imovinu i nematerijalnu imovinu (biološka imovina, investicije u istraživanje i razvoj, softver, baze podataka i druga nematerijalna imovina)	294	28.136.806	8.882.279	31,6
63.	Nabava zemljišta ukupno (građevinskog i negrađevinskog)	295	6.433.904	4.853.642	75,4
64.	Bruto investicije samo u novu dugotrajnu imovinu	296	73.147.087	63.280.248	86,5
65.	Bruto investicije u opremu, tehnologije, pogone i procese povezane sa zaštitom okoliša (za prevenciju, tretman i kontrolu zagađenja)	297	5.253.881	662.566	12,6
66.	Bruto investicije u dugotrajnu materijalnu i nematerijalnu imovinu, stečenu od poduzetnika unutar grupe, rezidenata RH	298	141.500	811.952	573,8
Ozn	Podaci o zaposlenima	AOP	Prethodna godina	Tekuća godina	Indeks 02/01
67.	Broj neplaćenih osoba (neplaćeni obiteljski radnici, vlasnici bez ugovora o radu, volonteri, privremeno odsutne osobe kojima naknadu ne osigurava poslodavac i drugi prema uputama)	299	45	50	111,1

Izvor: Fina, Registar godišnjih financijskih izvještaja

**Prilog 2. Broj poduzetnika, broj radnika, ukupni prihodi te dobit i gubitak poduzetnika u županijskim sjedištima u 2024. godini rangiranih prema ukupnim prihodima**

(iznosi u tisućama EUR)

Naziv grada/općine	Broj poduzetnika			Broj radnika		Ukupni prihodi		Dobit nakon poreza		Gubitak nakon poreza		Neto dobit/neto gubitak	
	Broj	Rang na razini RH	Rang po sjediš. žup.	Broj	Rang na razini RH	Iznos	Rang na razini RH	Iznos	Rang na razini RH	Iznos	Rang na razini RH	Iznos	Rang na razini RH
Zagreb	52.718	1	1	394.768	1	83.920.830	1	6.513.318	1	943.388	1	5.569.930	1
Split	8.854	2	2	40.501	2	5.439.465	2	430.041	2	135.535	3	294.506	2
Rijeka	5.640	3	3	33.606	3	4.446.323	3	289.742	3	92.879	4	196.863	4
Velika Gorica	2.375	9	8	23.776	5	3.651.357	4	220.532	5	14.660	23	205.873	3
Osijek	3.799	4	4	23.906	4	3.101.997	5	229.922	4	70.330	7	159.593	5
Varaždin	2.426	8	7	21.307	6	2.740.615	6	183.461	6	33.046	11	150.415	6
Vukovar	697	29	16	5.567	26	2.297.118	8	110.417	15	23.208	15	87.210	15
Zadar	3.795	5	5	16.353	7	1.664.686	9	178.888	8	47.371	8	131.517	10
Karlovac	1.480	14	11	11.740	13	1.564.136	10	118.662	14	14.048	24	104.615	12
Čakovec	1.542	13	10	12.327	11	1.547.467	12	94.893	18	9.362	32	85.531	16
Dubrovnik	2.505	7	6	12.314	12	1.275.206	14	179.243	7	29.849	12	149.394	7
Slavonski Brod	1.478	15	12	13.430	9	1.256.156	15	86.486	19	7.332	35	79.154	17
Koprivnica	818	26	15	9.053	16	1.154.145	18	124.003	12	5.421	44	118.583	11
Šibenik	1.550	12	9	8.665	18	962.933	22	71.473	21	19.803	18	51.669	20
Bjelovar	1.324	16	13	8.020	19	914.435	24	46.614	28	29.737	13	16.877	60
Sisak	1.051	21	14	7.715	21	802.135	28	38.012	35	16.825	19	21.186	46
Požega	510	41	17	4.234	31	457.956	37	20.197	59	16.612	20	3.585	172
Virovitica	497	42	18	3.852	33	396.569	43	17.849	69	5.033	51	12.816	74
Krapina	405	53	20	3.726	35	382.186	46	25.110	48	2.491	87	22.618	40
Pazin	416	49	19	2.391	56	308.139	58	25.174	47	656	211	24.518	35
Gospić	272	77	21	1.375	98	187.086	89	15.493	78	1.976	107	13.517	69
<b>Ukupno</b>	<b>94.152</b>	-	-	<b>658.626</b>	-	<b>118.470.941</b>	-	<b>9.019.531.278</b>	-	<b>1.519.561.000</b>	-	<b>7.499.970.277</b>	-
<b>RH</b>	<b>162.135</b>	-	-	<b>1.063.315</b>	-	<b>169.663.516</b>	-	<b>12.638.289</b>	-	<b>2.732.806</b>	-	<b>9.905.483</b>	-
<b>Udjeli</b>	<b>58,1</b>	-	-	<b>61,9</b>	-	<b>69,8</b>	-	<b>71,4</b>	-	<b>55,6</b>	-	<b>75,7</b>	-

Izvor: Fina, Registar godišnjih financijskih izvještaja

### Prilog 3. Rang lista županija<sup>2</sup> prema neto dobiti poduzetnika u 2024. godini – broj poduzetnika, broj radnika, ukupni prihodi, dobit i gubitak razdoblja

(iznosi u tisućama EUR)

Žup.	Naziv županije	Broj poduzet.	Rang	Broj radnika	Rang	Ukupni prihodi	Rang	Dobit razdoblja	Rang	Gubitak razdoblja	Rang	Dobit/gubitak razdoblja 2023.	Dobit/gubitak razdoblja 2024.	Rang	Indeks 2024./2023.
21	Grad Zagreb	52.718	1	394.768	1	83.920.830	1	6.513.318	1	943.388	1	4.024.915	5.569.930	1	138,4
17	Splitsko-dalmatinska županija	17.915	2	93.425	2	11.970.222	3	892.567	2	253.868	3	641.532	638.699	2	99,6
18	Istarska županija	13.222	3	59.010	5	7.264.328	5	731.500	4	177.974	4	467.418	553.526	3	118,4
1	Zagrebačka županija	11.867	5	87.866	3	14.465.219	2	853.215	3	411.911	2	639.253	441.304	4	69,0
8	Primorsko-goranska županija	13.094	4	72.766	4	9.258.590	4	607.912	5	174.692	5	475.977	433.220	5	91,0
5	Varaždinska županija	5.087	8	46.340	6	5.416.166	7	358.560	7	53.189	12	279.568	305.372	6	109,2
14	Osječko-baranjska županija	6.803	7	45.274	7	5.764.248	6	384.366	6	119.389	6	263.887	264.977	7	100,4
13	Zadarska županija	6.804	6	30.735	8	3.507.496	9	312.015	8	93.908	8	329.018	218.107	8	66,3
19	Dubrovačko-neretvanska županija	4.814	9	23.169	10	2.429.028	14	268.031	9	55.807	11	165.573	212.224	9	128,2
2	Krapinsko-zagorska županija	3.031	12	22.949	11	2.930.069	11	240.815	10	28.683	15	210.101	212.132	10	101,0
20	Međimurska županija	3.903	10	29.789	9	3.255.031	10	204.350	12	18.572	17	191.421	185.777	11	97,1
6	Koprivničko-križevačka županija	2.212	18	19.755	15	2.530.557	12	195.972	13	15.355	19	161.801	180.617	12	111,6
12	Brodsko-posavska županija	2.728	15	22.199	12	2.479.331	13	185.262	14	16.365	18	144.370	168.897	13	117,0
16	Vukovarsko-srijemska županija	2.697	16	21.415	13	4.134.094	8	204.846	11	58.718	10	178.071	146.127	14	82,1
4	Karlovačka županija	2.825	14	19.828	14	2.373.086	15	173.223	15	69.066	9	125.182	104.157	15	83,2
15	Šibensko-kninska županija	3.163	11	15.034	18	1.655.060	18	139.042	16	45.839	13	91.694	93.203	16	101,6
7	Bjelovarsko-bilogorska županija	2.656	17	15.688	17	1.756.811	17	101.476	18	37.848	14	78.965	63.628	17	80,6
9	Ličko-senjska županija	1.142	20	5.581	21	637.578	21	66.210	19	12.955	21	60.093	53.255	18	88,6
10	Virovitičko-podravska županija	1.373	19	9.813	19	1.050.884	19	54.768	20	13.241	20	42.160	41.528	19	98,5
11	Požeško-slavonska županija	1.126	21	8.429	20	843.710	20	41.331	21	20.015	16	49.674	21.315	20	42,9
3	Sisačko-moslavačka županija	2.955	13	19.482	16	2.021.177	16	109.510	17	112.023	7	20.731	-2.512	21	-
	<b>Republika Hrvatska</b>	<b>162.135</b>	<b>-</b>	<b>1.063.315</b>	<b>-</b>	<b>169.663.516</b>	<b>-</b>	<b>12.638.289</b>	<b>-</b>	<b>2.732.806</b>	<b>-</b>	<b>8.641.404</b>	<b>9.905.483</b>	<b>-</b>	<b>114,6</b>

Izvor: Fina, Registar godišnjih financijskih izvještaja, tekuća godina 2024. i prethodna 2023. godina

<sup>2</sup> Više u Analizi financijskih rezultata poslovanja poduzetnika po SVIM županijama u 2024. godini.

#### Prilog 4. Osnovni financijski rezultati poslovanja poduzetnika Brodsko-posavske županije u 2024. godini prema veličini poduzetnika

(iznosi u tisućama EUR, plaće u EUR, udjeli u ukupnom u %)

Opis	Mikro				Mali				Srednji				Veliki				Ukupno sve veličine		
	2023.	2024.	Indeks	Udio	2023.	2024.	Indeks	Udio	2023.	2024.	Indeks	Udio	2023.	2024.	Indeks	Udio	2023.	2024.	Indeks
Broj poduzetnika		2.294		84,1		385		14,1		40		1,5		9		0,3		2.728	
Broj dobिताša	1.520	1.680	110,5	80,7	356	356	100,0	17,1	38	38	100,0	1,8	7	8	114,3	0,4	1.921	2.082	108,4
Broj gubitaša	471	614	130,4	95,0	20	29	145,0	4,5	2	2	100,0	0,3	2	1	50,0	0,2	495	646	130,5
Broj radnika	5.483	6.399	116,7	28,8	7.859	8.071	102,7	36,4	4.475	4.474	100,0	20,2	3.466	3.255	93,9	14,7	21.283	22.199	104,3
Ukupni prihodi	276.291	367.190	132,9	14,8	755.953	821.213	108,6	33,1	571.107	567.239	99,3	22,9	614.194	723.689	117,8	29,2	2.217.544	2.479.331	111,8
Ukupni rashodi	249.027	332.878	133,7	14,6	701.279	765.816	109,2	33,6	533.394	524.728	98,4	23,0	570.177	658.149	115,4	28,8	2.053.876	2.281.571	111,1
Dobit prije oporezivanja	33.071	42.676	129,0	19,9	57.815	60.408	104,5	28,2	40.223	44.334	110,2	20,7	50.727	66.656	131,4	31,1	181.836	214.074	117,7
Gubitak prije oporezivanja	5.807	8.365	144,0	51,3	3.141	5.011	159,5	30,7	2.509	1.822	72,6	11,2	6.710	1.116	16,6	6,8	18.168	16.314	89,8
Porez na dobit	3.230	4.620	143,0	16,0	9.697	10.415	107,4	36,1	5.385	5.672	105,3	19,7	987	8.156	826,6	28,3	19.298	28.863	149,6
Dobit razdoblja	29.848	38.100	127,6	20,6	48.185	50.000	103,8	27,0	34.837	38.662	111,0	20,9	49.735	58.501	117,6	31,6	162.605	185.262	113,9
Gubitak razdoblja	5.814	8.408	144,6	51,4	3.207	5.018	156,5	30,7	2.509	1.822	72,6	11,1	6.705	1.116	16,7	6,8	18.235	16.365	89,7
Konsolidirana (dobit (+) ili gubitak (-) razdoblja	24.034	29.691	123,5	-	44.977	44.981	100,0	-	32.328	36.840	114,0	-	43.030	57.384	133,4	-	144.370	168.897	117,0
Neto plaće i nadnice	44.162	60.583	137,2	21,3	81.862	97.025	118,5	34,1	62.176	70.275	113,0	24,7	50.049	57.008	113,9	20,0	238.249	284.891	119,6
Prosječna mjesečna neto plaća po zaposlenom	671	789	117,5	-	868	1.002	115,4	-	1.158	1.309	113,1	-	1.203	1.459	121,3	-	933	1.069	114,6
Izvoz	41.374	72.213	174,5	7,8	175.110	175.017	99,9	19,0	221.992	211.965	95,5	23,0	418.388	463.796	110,9	50,2	856.864	922.991	107,7
Uvoz	10.046	13.223	131,6	3,3	90.429	114.242	126,3	28,3	101.066	91.456	90,5	22,7	109.944	184.232	167,6	45,7	311.485	403.154	129,4
Trgovinski saldo	31.328	58.991	188,3	-	84.681	60.775	71,8	-	120.926	120.508	99,7	-	308.444	279.563	90,6	-	545.379	519.837	95,3
Bruto investicije samo u novu dugotrajnu imovinu	2.662	3.120	117,2	4,9	8.494	11.414	134,4	18,0	19.487	22.199	113,9	35,1	42.504	26.547	62,5	42,0	73.147	63.280	86,5

Izvor: Fina, Registar godišnjih financijskih izvještaja

## Prilog 5. Osnovni financijski rezultati poslovanja poduzetnika Brodsko-posavske županije u 2024. godini prema oblicima vlasništva

(iznosi u tisućama EUR, plaće u EUR, udjeli u ukupnom u %)

Opis	Državno				Privatno				Zadružno				Mješovito				Ukupno sva vlasništva		
	2023.	2024.	Indeks	Udio	2023.	2024.	Indeks	Udio	2023.	2024.	Indeks	Udio	2023.	2024.	Indeks	Udio	2023.	2024.	Indeks
Broj poduzetnika		31		1,1		2.669		97,8		21		0,8		7		0,3		2.728	
Broj dobिताša	25	27	108,0	1,3	1.880	2.036	108,3	97,8	13	15	115,4	0,7	3	4	133,3	0,2	1.921	2.082	108,4
Broj gubitaša	3	4	133,3	0,6	480	633	131,9	98,0	8	6	75,0	0,9	4	3	75,0	0,5	495	646	130,5
Broj radnika	771	780	101,2	3,5	19.542	20.606	105,4	92,8	134	131	97,8	0,6	836	682	81,6	3,1	21.283	22.199	104,3
Ukupni prihodi	47.085	51.154	108,6	2,1	2.035.418	2.263.153	111,2	91,3	25.805	25.980	100,7	1,0	109.236	139.044	127,3	5,6	2.217.544	2.479.331	111,8
Ukupni rashodi	46.621	50.162	107,6	2,2	1.877.427	2.073.046	110,4	90,9	25.567	25.817	101,0	1,1	104.260	132.547	127,1	5,8	2.053.876	2.281.571	111,1
Dobit prije oporezivanja	1.398	1.551	110,9	0,7	174.757	205.435	117,6	96,0	300	250	83,3	0,1	5.382	6.838	127,1	3,2	181.836	214.074	117,7
Gubitak prije oporezivanja	934	559	59,8	3,4	16.765	15.328	91,4	94,0	63	87	138,8	0,5	405	340	83,9	2,1	18.168	16.314	89,8
Porez na dobit	78	176	226,8	0,6	19.174	28.654	149,4	99,3	47	32	69,0	0,1	0	0	0,0	0,0	19.298	28.863	149,6
Dobit razdoblja	1.320	1.374	104,1	0,7	155.650	176.832	113,6	95,4	253	218	85,8	0,1	5.382	6.838	127,1	3,7	162.605	185.262	113,9
Gubitak razdoblja	934	559	59,8	3,4	16.833	15.379	91,4	94,0	63	87	138,2	0,5	405	340	83,9	2,1	18.235	16.365	89,7
Konsolidirana (dobit (+) ili gubitak (-) razdoblja	386	815	211,2	-	138.817	161.453	116,3	-	191	131	68,6	-	4.976	6.498	130,6	-	144.370	168.897	117,0
Neto plaće i nadnice	8.351	10.107	121,0	3,5	218.707	262.424	120,0	92,1	1.094	1.340	122,5	0,5	10.097	11.020	109,1	3,9	238.249	284.891	119,6
Prosječna mjesečna neto plaća po zaposlenom	903	1.080	119,6	-	933	1.061	113,8	-	680	852	125,3	-	1.006	1.347	133,8	-	933	1.069	114,6
Izvoz	24	87	365,1	0,0	771.172	815.392	105,7	88,3	0	0	0,0	0,0	85.668	107.512	125,5	11,6	856.864	922.991	107,7
Uvoz	1	9	>>100	0,0	303.363	344.415	113,5	85,4	0	0	0,0	0,0	8.121	58.729	723,2	14,6	311.485	403.154	129,4
Trgovinski saldo	23	78	334,7	-	467.808	470.976	100,7	-	0	0	0,0	-	77.547	48.783	62,9	-	545.379	519.837	95,3
Bruto investicije samo u novu dugotrajnu imovinu	2.975	4.827	162,3	7,6	45.918	50.819	110,7	80,3	5	4	78,1	0,0	24.249	7.629	31,5	12,1	73.147	63.280	86,5

Izvor: Fina, Registar godišnjih financijskih izvještaja



## Prilog 6. Osnovni financijski rezultati poslovanja poduzetnika Brodsko-posavske županije u 2024. godini prema područjima djelatnosti

(iznosi u tisućama EUR, plaće u EUR)

Područje djelatnosti		Broj poduzetnika			Ukupni prihodi		Ukupni rashodi		Dobit razdoblja		Gubitak razdoblja		Dobit (+) ili gubitak (-) razdoblja		Prosječan broj radnika na bazi sati rada		Prosječna mj. neto plaća po radniku	
Opis šifre djelatnosti		svih	dobitaša	gubitaša	2023.	2024.	2023.	2024.	2023.	2024.	2023.	2024.	2023.	2024.	2023.	2024.	2023.	2024.
A	Poljoprivreda, šumarstvo i ribarstvo	136	112	24	212.525	278.431	204.452	269.388	10.084	8.990	3.754	1.454	6.330	7.536	936	921	847	1.054
B	Rudarstvo i vađenje	5	5	0	7.818	8.175	7.281	6.564	437	1.325	5	0	432	1.325	58	49	792	931
C	Prerađivačka industrija	513	396	117	1.074.950	1.116.310	984.622	1.005.594	89.950	102.603	6.315	5.919	83.635	96.684	10.025	10.021	1.054	1.205
D	Opskrba električnom energijom, plinom, parom i klimatizacija	16	11	5	25.991	22.739	23.945	20.081	1.838	2.211	0	14	1.837	2.197	109	108	953	1.113
E	Opskrba vodom; uklanjanje otpadnih voda, gospodarenje otpadom te djelatnosti sanacije okoliša	16	12	4	28.361	32.112	28.151	31.061	1.030	1.538	934	651	96	887	590	600	860	1.021
F	Građevinarstvo	531	419	112	287.302	339.182	269.281	317.093	17.509	20.828	2.730	2.884	14.778	17.944	3.200	3.562	855	967
G	Trgovina na veliko i na malo; popravak motornih vozila i motocikala	409	314	95	326.458	376.879	308.340	357.744	15.843	17.154	717	1.432	15.126	15.723	1.917	1.993	835	966
H	Prijevoz i skladištenje	217	156	61	109.669	125.059	98.272	114.250	10.217	10.409	881	1.671	9.336	8.738	1.188	1.369	762	831
I	Djelatnosti pružanja smještaja te pripreme i usluživanja hrane	129	79	50	19.344	22.907	18.900	20.560	1.534	2.578	1.241	477	293	2.101	475	540	571	658
J	Informacije i komunikacije	102	81	21	24.881	28.114	22.366	25.625	2.317	2.262	164	151	2.153	2.111	560	581	1.114	1.243
K	Financijske djelatnosti i djelatnosti osiguranja	8	4	4	246	310	222	270	60	55	43	20	17	35	9	9	635	723
L	Poslovanje nekretninama	39	27	12	5.345	9.719	4.995	9.189	502	834	210	432	292	403	57	55	625	766
M	Stručne, znanstvene i tehničke djelatnosti	331	266	65	55.835	71.423	47.336	60.813	8.360	9.774	1.000	597	7.360	9.177	1.210	1.313	820	1.052
N	Administrativne i pomoćne uslužne djelatnosti	84	68	16	16.208	22.094	14.780	19.752	1.313	2.253	68	213	1.245	2.039	334	421	676	800
O	Javna uprava i obrana; obvezno socijalno osiguranje	2	2	0	259	267	170	174	80	83	0	0	80	83	4	4	997	1.092
P	Obrazovanje	33	20	13	3.408	4.213	3.299	3.938	158	343	71	106	87	237	123	127	653	746
Q	Djelatnosti zdravstvene zaštite i socijalne skrbi	50	40	10	9.495	11.723	8.543	10.206	870	1.445	21	102	849	1.343	275	302	785	950
R	Umjetnost, zabava i rekreacija	24	16	8	3.691	3.272	3.250	3.149	378	151	28	57	350	94	42	57	732	825
S	Ostale uslužne djelatnosti	82	53	29	5.748	6.393	5.668	6.119	121	419	54	185	67	234	170	167	642	782
T	Djelatnosti kućanstava kao poslodavaca	-	-	-	-	-	-	-	-	-	-	-	-	-	-	-	-	-
U	Djelatnosti izvanteritorijalnih organizacija i tijela	-	-	-	-	-	-	-	-	-	-	-	-	-	-	-	-	-
0	Subjekti bez djelatnosti	1	1	0	10	10	2	2	7	7	0	0	7	7	1	0	0	-
<b>Ukupno sve djelatnosti</b>		<b>2.728</b>	<b>2.082</b>	<b>646</b>	<b>2.217.544</b>	<b>2.479.331</b>	<b>2.053.876</b>	<b>2.281.571</b>	<b>162.605</b>	<b>185.262</b>	<b>18.235</b>	<b>16.365</b>	<b>144.370</b>	<b>168.897</b>	<b>21.283</b>	<b>22.199</b>	<b>933</b>	<b>1.069</b>

Izvor: Fina, Registar godišnjih financijskih izvještaja

## Prilog 7. Najveći poduzetnici sa sjedištem u Brodsko-posavskoj županiji u 2024. godini prema veličini i ukupnim prihodima

(iznosi u tisućama EUR)

OIB	Naziv poduzetnika	Pretežita djelatnost	Veličina	Broj radnika	Ukupni prihodi	Dobit (+) ili gubitak (-) razdoblja	Izvoz
60396692377	EMPWR d.o.o.	10.86 - Proizvodnja homogeniziranih prehrambenih pripravaka i dijetetske hrane	Veliki	362	157.227	32.119	155.299
68807280553	ĐURO ĐAKOVIĆ SPECIJALNA VOZILA, d.d.	29.10 - Proizvodnja motornih vozila	Veliki	461	121.892	6.172	104.140
48502552270	AXEREAL CROATIA D.O.O.	01.11 - Uzgoj žitarica (osim riže), mahunarki i uljanog sjemenja	Veliki	92	105.482	-1.116	56.875
99639891810	Projektgradnja plus d.o.o.	41.20 - Gradnja stambenih i nestambenih zgrada	Veliki	194	97.007	3.744	0
73880953014	ANDRITZ TEP d.o.o.	25.30 - Proizvodnja parnih kotlova, osim kotlova za centralno grijanje toplom vodom	Veliki	651	81.369	5.242	73.115
59126265572	Đuro Đaković Montaža d.o.o.	25.11 - Proizvodnja metalnih konstrukcija i njihovih dijelova	Veliki	833	69.428	6.380	34.226
89230529680	VINDON D.O.O.	01.47 - Uzgoj peradi	Veliki	295	31.808	562	6.636
91533328340	SLAVONIJA SLAD D.O.O.	11.06 - Proizvodnja slada	Veliki	40	30.959	1.342	12.633
25301779247	SLAVONIJA DI DOO	16.21 - Proizvodnja furnira i ostalih ploča od drva	Veliki	327	28.518	2.940	20.872
72579903288	CHROMOS-SVJETLOST d.o.o.	20.30 - Proizvodnja boja, lakova i sličnih premaza, grafičkih boja i kitova	Srednji	200	33.433	3.843	8.029
08831453892	DECOSPAN MATO FURNIR d.o.o.	16.21 - Proizvodnja furnira i ostalih ploča od drva	Srednji	246	33.004	1.534	30.634
79697464218	HIDROMONT INDUSTRIJSKA MONTAŽA d.o.o.	25.11 - Proizvodnja metalnih konstrukcija i njihovih dijelova	Srednji	375	31.591	4.332	30.154
02852188530	SAINT JEAN INDUSTRIES D.O.O.	24.53 - Lijevanje lakih metala	Srednji	301	27.954	787	24.712
06529554139	BASCH-MONT d. o. o.	25.11 - Proizvodnja metalnih konstrukcija i njihovih dijelova	Srednji	251	26.722	2.458	16.379
84838910109	PRVČA PZ	01.11 - Uzgoj žitarica (osim riže), mahunarki i uljanog sjemenja	Srednji	116	24.842	86	0
84931084664	SLAVONIJA BUS D.O.O.	49.39 - Ostali kopneni prijevoz putnika, d. n.	Srednji	229	23.347	3.827	9.972
99080771351	Kožul d.o.o.	46.90 - Nespecijalizirana trgovina na veliko	Srednji	119	22.379	1.030	1.999
55773650352	MERKUR-VETERINARSKA AMBULANTA d.o.o.	01.46 - Uzgoj svinja	Srednji	38	21.368	903	14.597
14570439845	TERI TRGOVINA d.o.o. za trgovinu	47.11 - Trgovina na malo u nespecijaliziranim prodavaonicama pretežno hranom, pićima i duhanskim proizvodima	Srednji	75	19.403	695	4
16088843903	TANG TVORNICA ALATA D.O.O.	25.73 - Proizvodnja alata	Srednji	127	17.995	267	16.788
<b>Ukupno veliki poduzetnici u BPŽ</b>				<b>3.255</b>	<b>723.689</b>	<b>57.384</b>	<b>463.796</b>
<b>Udio velikih poduzetnika u svim poduzetnicima BPŽ</b>				<b>14,7%</b>	<b>29,2%</b>	<b>-</b>	<b>50,2%</b>

Izvor: Fina, Registar godišnjih financijskih izvještaja

**Prilog 8. Podaci o izvozu i uvozu poduzetnika Brodsko-posavske županije u 2024. godini prema područjima djelatnosti**

(iznosi u tisućama EUR)

Djelatnost		Broj poduzetnika			Izvoz			Uvoz			Trgovinski saldo (izvoz - uvoz)		
PD	Naziv	svih	izvoznika	uvoznika	2023.	2024.	Indeks	2023.	2024.	Indeks	2023.	2024.	Indeks
A	Poljoprivreda, šumarstvo i ribarstvo	136	20	26	63.110	98.320	155,8	29.060	53.854	185,3	34.050	44.466	130,6
B	Rudarstvo i vađenje	5	0	2	0	0	0,0	15	149	978,9	-15	-149	978,9
C	Prerađivačka industrija	513	192	136	674.000	685.590	101,7	218.050	273.874	125,6	455.950	411.716	90,3
D	Opskrba električnom energijom, plinom, parom i klimatizacija	16	0	0	0	0	0,0	0	0	0,0	0	0	0,0
E	Opskrba vodom; uklanjanje otpadnih voda, gospodarenje otpadom te djelatnosti sanacije okoliša	16	3	1	563	320	56,9	158	29	18,4	405	291	72,0
F	Građevinarstvo	531	75	44	19.736	27.072	137,2	5.215	5.330	102,2	14.521	21.742	149,7
G	Trgovina na veliko i na malo; popravak motornih vozila i motocikala	409	72	81	42.908	45.951	107,1	45.962	60.213	131,0	-3.054	-14.262	467,0
H	Prijevoz i skladištenje	217	87	34	33.872	38.400	113,4	9.856	6.704	68,0	24.016	31.696	132,0
I	Djelatnosti pružanja smještaja te pripreme i usluživanja hrane	129	1	11	52	31	60,8	29	84	284,6	22	-52	0,0
J	Informacije i komunikacije	102	43	23	16.033	18.534	115,6	2.097	1.719	82,0	13.937	16.816	120,7
K	Financijske djelatnosti i djelatnosti osiguranja	8	0	0	0	0	0,0	0	0	0,0	0	0	0,0
L	Poslovanje nekretninama	39	0	2	5	0	0,0	13	10	79,6	-8	-10	128,4
M	Stručne, znanstvene i tehničke djelatnosti	331	50	35	3.071	4.390	142,9	524	515	98,2	2.547	3.875	152,1
N	Administrativne i pomoćne uslužne djelatnosti	84	12	4	3.406	4.178	122,7	75	354	473,5	3.332	3.824	114,8
O	Javna uprava i obrana; obvezno socijalno osiguranje	2	0	0	0	0	0,0	0	0	0,0	0	0	0,0
P	Obrazovanje	33	0	2	0	0	0,0	0	7	>>100	0	-7	>>100
Q	Djelatnosti zdravstvene zaštite i socijalne skrbi	50	0	3	0	0	0,0	11	0	4,5	-11	0	4,5
R	Umjetnost, zabava i rekreacija	24	2	2	107	198	184,9	411	300	73,0	-304	-102	33,6
S	Ostale uslužne djelatnosti	82	1	5	0	5	0,0	9	11	119,7	-9	-6	60,7
T	Djelatnosti kućanstava kao poslodavaca	-	-	-	-	-	-	-	-	-	-	-	-
U	Djelatnosti izvanteritorijalnih organizacija i tijela	-	-	-	-	-	-	-	-	-	-	-	-
0	Subjekti bez djelatnosti	1	0	0	0	0	0,0	0	0	0,0	0	0	0,0
<b>Ukupno sve djelatnosti</b>		<b>2.728</b>	<b>558</b>	<b>411</b>	<b>856.864</b>	<b>922.991</b>	<b>107,7</b>	<b>311.485</b>	<b>311.485</b>	<b>129,4</b>	<b>545.379</b>	<b>519.837</b>	<b>95,3</b>

Izvor: Fina, Registar godišnjih financijskih izvještaja

## Prilog 9. Popis proizvoda i usluga Fine – informacije i podaci

### 1. REGISTAR GODIŠNJIH FINANCIJSKIH IZVJEŠTAJA (RGFI) – DOKUMENTACIJA I PODACI

Iz Registra godišnjih financijskih izvještaja (u daljnjem tekstu: RGFI), kao središnjeg izvora informacija o uspješnosti poslovanja i financijskom položaju pravnih i fizičkih osoba koji su obveznici poreza na dobit dostupni su dokumenti evidentirani u Registru. Svim pravnim i fizičkim osobama-građanima dostupni su ispis i preslika godišnjeg financijskog izvještaja te izvadak iz Registra svih obveznika.

Proizvodi	Opis proizvoda	Dostupnost
Ispis standardne dokumentacije na hrvat., engl. i njemačkom jeziku	Ispis godišnjeg financijskog izvještaja poduzetnika (obveznika poreza na dobit) u PDF formatu /dostupan na Internetu i na papiru/	Internet – servis RGFI-a putem WEB-a, e-poštom, telefaksom, poštom i u poslovnim jedinicama Fine.
Preslika standardne dokumentacije	Preslika originalnog godišnjeg financijskog izvještaja poduzetnika	Telefaksom, poštom i u poslovnim jedinicama Fine.
Ispis statističkih izvještaja	Ispis statističkih izvještaja za poslovnog subjekta na koji se izvještaj odnosi	Internet – servis RGFI-a putem WEB-a, e-poštom, telefaksom, poštom i u poslovnim jedinicama Fine.
Izvadak iz Registra	Izvadak sadrži podatke: naziv/tvrtka, MB, adresa, datum podnošenja godišnjeg financijskog izvještaja, popis druge dokumentacije i sl..	Internet – servis RGFI-a putem WEB-a, e-poštom, telefaksom, poštom i u poslovnim jedinicama Fine.
Preslika nestandardne dokumentacije (komplet)	mišljenje revizora, isprava o usvajanju i izjava o neaktivnosti	Telefaksom, poštom i u poslovnim jedinicama Fine.
Preuzimanje baze/dijela baze podataka iz standardne dokumentacije	Tražiteljima je dostupna cijela baza podataka iz Balance i RDG-a ili određeni set podataka za sve poduzetnike ili svi ili određeni podaci za manji skup poduzetnika prema kriteriju koji definira tražitelj podataka.	Putem e-pošte na adrese: rgfi.zg@fina.hr, rgfi.os@fina.hr, rgfi.ri@fina.hr, rgfi.st@fina.hr, poštom i u Centru za registre.

#### 1.1. Obrađeni podaci iz godišnjih financijskih izvještaja poduzetnika registriranih u RGFI-u

Obradom podataka iz godišnjih financijskih izvještaja te iz drugih izvora za potrebe gospodarstva i javnosti te za potrebe državnih tijela i institucija izrađujemo informacije i analize o gospodarskim i financijskim kretanjima prema specifičnim zahtjevima naručitelja i to na razini Republike Hrvatske, pojedinih županija, gradova/općina i po sektorima djelatnosti.

Proizvodi	Opis proizvoda	Dostupnost
Cjelovita baza podataka na razini RH/dio baze podataka za pojedina područja ili pojedine djelatnosti	Agregirani podaci iz godišnjih financijskih izvještaja poduzetnika na razini RH, prema različitim kriterijima: NKD-u, veličini, vlasništvu i teritorijalnoj pripadnosti. Podatke isporučujemo tiskane na papiru ili u elektroničkom obliku.	U elektroničkom obliku isporučuju se: putem e-pošte, poštom i u poslovnim jedinicama Fine
Analiza o financijskim rezultatima poslovanja poduzetnika u RH	Analiza poslovanja poduzetnika u RH prema podacima o rezultatima iz GFI-a poduzetnika	Tiskane na papiru u obliku publikacije ili CD-u, putem e-pošte, poštom i u poslovnim jedinicama Fine.
Analiza financijskih rezultata poslovanja poduzetnika po SVIM županijama	Daje uvid u kretanja u gospodarstvu svake pojedine županije te usporedbu odnosne županije s ostalim županijama i RH.	Tiskana na papiru u obliku publikacije isporučuje se: poštom i u poslovnim jedinicama Fine.
Analiza rezultata poslovanja poduzetnika prema teritorijalnoj pripadnosti (određena županija, grad/općina) i po sektorima - po posebnom zahtjevu naručitelja	- Analiza agregiranih podataka iz godišnjih financijskih izvještaja (bilanca i račun dobiti i gubitka) određene županije, grada, općine i njihova usporedba s podacima na razini RH.	Tiskane na papiru ili u elektroničkom obliku, putem e-pošte, poštom i u poslovnim jedinicama Fine.
Rang liste poduzetnika	<b>Prema različitim kriterijima, npr.</b> broju radnika, ukupnom prihodu, izvozu, dobiti, veličini imovine ... <b>U određenom sektoru</b> (prerađivačkoj industriji, trgovini, građevinarstvu i dr.), prema različitim kriterijima: broju radnika, ukupnom prihodu izvozu, dobiti ...	Tiskane na papiru ili u elektroničkom obliku, putem e-pošte, poštom i u poslovnim jedinicama Fine.
Adresari poslovnih subjekata	Tvrtka/naziv, OIB, adresa, šifra i naziv djelatnosti, vrstu vlasništva, županiji i gradu/općini. Izrađujemo ih prema različitim kriterijima i prema zahtjevu naručitelja: - po abecednom redu, prema djelatnostima, po teritorijalnom principu, prema veličini, vlasništvu i sl.	Tiskane na papiru ili u elektroničkom obliku, putem e-pošte, poštom i u poslovnim jedinicama Fine.
Podaci po posebnom zahtjevu naručitelja	Pojedinačni ili agregirani podaci iz godišnjih financijskih izvještaja poduzetnika obrađeni prema zahtjevu naručitelja	Tiskane na papiru ili u elektroničkom obliku putem e-pošte, poštom i u poslovnim jedinicama Fine

### 2. JEDINSTVENI REGISTAR RAČUNA

Jedinstveni registar računa (JRR) je evidencija transakcijskih računa poslovnih subjekata, računa proračuna i računa za naplatu zajedničkih prihoda proračuna te računa građana, otvorenih u bankama i u Hrvatskoj narodnoj banci. Podaci o računima ažuriraju se svakodnevno. Pristup podacima o računima poslovnih subjekata dostupan je svima, poslovnim subjektima i građanima, putem interneta i u poslovnim jedinicama Fine.

Proizvodi	Opis proizvoda	Dostupnost
<b>Pregled podataka</b>	Ispis podataka o računu/računima poslovnih subjekata i građana, na papiru ili u elektroničkom obliku.	Na temelju pisanog zahtjeva tražitelja podnesenog u jednu od poslovnih jedinica Fine, e-poštom, telefaksom ili poštom.
<b>Izravan uvid u sve podatke</b>	Bankama i ovlaštenim korisnicima omogućen je uvid u sve podatke o transakcijskim računima poslovnih subjekata i građana (bankama, samo za građane/klijente banaka)	Putem aplikacije WEB JRR na koju se korisnici mogu pretplatiti na 6 ili 12 mjeseci.
<b>Uvid u javne podatke – putem WEB servisa</b>	Svim poslovnim subjektima i građanima, 24 sata dnevno, na Internetu. dostupni su <u>javni podaci</u> o transakcijskim računima poslovnih subjekata i statusu blokade.	Potrebno je ispuniti Pristupnicu i dostaviti je e-poštom ( <a href="mailto:jrr@fina.hr">jrr@fina.hr</a> ) ili u jednu od Fininih poslovnica i uplatiti naknadu za polugodišnji ili godišnji pristup JRR-u.
<b>Preuzimanje svih podataka</b>	Obveznicima dostave podataka u JRR (banke) omogućeno je preuzimanje podataka o transakcijskim računima i promjena po računima svih poslovnih subjekata i građana, njihovih klijenata, a svim drugim zainteresiranim korisnicima dostupne su dnevne promjene koje se odnose na javne podatke.	Usluga se ugovara s Finom, a dostupna je putem WEB servisa i Connect Direct-om.

### 3. REGISTAR KONCESIJA

Registar koncesija jedinstvena je elektronička evidencija ugovora i središnji izvor informacija o svim koncesijama ugovorenim na području Republike Hrvatske. Registar je javan. Svatko može, bez dokazivanja pravnog interesa, imati uvid u javne podatke iz Registra. Pristup podacima iz Registra koncesija ostvaruje se putem stranice [www.fina.hr](http://www.fina.hr).

Proizvodi	Opis proizvoda	Dostupnost
<b>Uvid u javne podatke – putem WEB servisa RK</b>	Svim poslovnim subjektima, 24 sata dnevno, na internetu su dostupni javni podaci: naziv i OIB davatelja koncesije, naziv/ime korisnika koncesije, datum početka i datum isteka ostvarivanja koncesije, vrsta koncesije i lokacija koncesije	Javni podaci su besplatno dostupni na stranici <a href="http://www.fina.hr">www.fina.hr</a>

### 4. UPISNIK SUDSKIH I JAVNOBILJEŽNIČKIH OSIGURANJA

Upisnik sudskih i javnobilježničkih osiguranja jedinstvena je baza podataka o upisanim pravima vjerovnika na temelju sudskih i javnobilježničkih osiguranja. Upisnik je javna knjiga čiji su podaci dostupni svakome. Upisom u upisnik stječe se založno pravo na predmetu osiguranja te se istodobno štiti potencijalni vjerovnik i dodatni je instrument upravljanja rizikom koji je namijenjen subjektima koji se nalaze u ulozi vjerovnika.

Proizvodi	Opis proizvoda	Dostupnost
<b>Ispis</b>	Ispis je otisak podataka iz Upisnika.	U Službi upisa u Fini, telefaksom i poštom.
<b>Prijepis (preslika)</b>	Prijepis (preslika) je otisak originalnog dokumenta iz Upisnika, isključivo u papirnom obliku	U Službi upisa u Fini, telefaksom i poštom.
<b>Uvid u javne podatke iz Upisnika</b>	Uz navođenje podataka o založenom predmetu/pravu ili predmetu/pravu i vjerovniku ili dužniku, omogućen je uvid u podatke o dužniku, predmetu/pravu, broju i datumu upisa i u podatak o tome radi li se o privremenom ulošku ili o glavnom upisu.	Uvid u podatke iz Upisnika moguće je dobiti besplatno, i to: na upisničkim mjestima Službe upisa u Fini i Internetom - servis E-upisnik <sup>3</sup> .
<b>Izvadak</b>	Izvadak sadrži temeljne podatke o glavnom upisu, strankama, predmetu, vrsti i visini obveze i pravomoćnosti/nepravomoćnosti zaključka o upisu.	Internetom - servis E-upisnik, u Službi upisa u Fini, e-poštom, telefaksom i poštom. Na temelju pismenog tražiteljeva zahtjeva podnesenog u Fininim poslovnim jedinicama ili telefaksom.
<b>Upis u Upisnik</b>	Upisom u Upisnik stječe se dobrovoljno sudsko i javnobilježničko pravo te prijenos vlasništva na pokretninama i prijenos prava radi osiguranja tražbine. Postupak upisa pokreće se prijedlogom stranke ili po službenoj dužnosti na temelju zaprimljenog rješenja, zapisnika o sudskoj nagodbi ili druge odluke suda.	Prijedlog za upis stranka može predati: u Službi upisa u Fini, poštom, kao preporučenu pošiljku s dostavnicom/povratnicom i internetom uz korištenje Finine kartice

Više o dokumentaciji i postupku upisa, te o cijenama usluga na našim stranicama [www.fina.hr](http://www.fina.hr)>> REGISTRU.

### 5. INTERNETSKI SERVIS info.BIZ

Internetski servis info.BIZ omogućuje brz i jednostavan način pristupa informacijama o uspješnosti poslovanja i financijskome položaju poduzetnika te poslovnoj okolini u kojoj djeluju. Prvi je i jedini servis koji sadrži sve poslovne informacije na jednom mjestu te omogućuje usporedbu podataka o poslovanju određenog poduzetnika s podacima o rezultatima hrvatskoga gospodarstva u cjelini.

Proizvod	Opis	Dostupnost
<b>Internetski servis info.BIZ</b>	<b>info.BIZ</b> servis pruža uvid u informacije o uspješnosti poslovanja i financijskom položaju svih poslovnih subjekata te o poslovnoj okolini u kojoj oni djeluju. Najveća je i najjačnija baza poslovnih informacija za više od 830.000 poslovnih subjekata iz više od 30 izvora. Omogućuje brže, jednostavnije i sigurnije donošenje poslovnih odluka, sustavno praćenje klijenata, olakšava izradu poslovnih analiza te praćenje trendova i prepoznavanje potencijala na tržištu.	- internet - servis info.BIZ na stranici: <a href="http://www.fina.hr">www.fina.hr</a>

<sup>3</sup> Uvjeti pristupanja servisu e-Upisnik objavljeni su na internetskim stranicama [www.fina.hr](http://www.fina.hr)>> Poslovne informacije i financijski izvještaji.







Proizvodi	Opis proizvoda	Dostupnost
<b>Provjera vjerodostojnosti izdane informacije i Potvrda o razlozima neizdavanja informacije</b>	Na tražiteljev zahtjev provjerava se vjerodostojnost izdane informacije o bonitetu tako da se iz aplikacije tiska duplikat informacije za koju se traži provjera. Kad iz određenih razloga nije moguće izdati bonitetnu informaciju na tražiteljev zahtjev se izdaje potvrda u kojoj se navode razlozi..	- tiskana na papiru: telefaksom ili u poslovnim jedinicama Fine
<b>Informacija o tražiteljima za određeni poslovni subjekt</b>	Usluga se odnosi na uvid i tiskanje popisa svih tražitelja bonitetne informacije BON-1 koje se odnose na određenog poslovnog subjekta. Informacije isporučujemo tiskane na papiru ili u e-obliku	- poslovnim jedinicama Fine; - putem Interneta

Za sve navedene proizvode naknada je određena Cjenikom, a cijene su oglašene na Internet stranicama Fine na adresi [www.fina.hr](http://www.fina.hr)

#### Za sve navedene proizvode naknada je određena Cjenikom usluga Fine.

- **internetski servisi** - korisnicima Fininih internetskih servisa mogu postati osobe koje su navedene u pristupnici za pojedini servis i koje prihvaćaju opće uvjete korištenja navedene u pristupnici. Pristupnice možete predati u svim Fininim podružnicama, a za **WEB servis JRR-a** pristupnicu možete poslati na adresu e-pošte: [jrr@fina.hr](mailto:jrr@fina.hr). Pristup internetskim servisima omogućen je preko WEB stranice Fine, <http://www.fina.hr>
- **e-poštom** - podatke i/ili informacije isporučujemo na temelju pisanog zahtjeva, koji nam možete dostaviti poštom ili elektroničkom poštom, na jednu od adresa: [analize@fina.hr](mailto:analize@fina.hr), [jrr@fina.hr](mailto:jrr@fina.hr) i [bonplus@fina.hr](mailto:bonplus@fina.hr).
- **telefaksom** - podatke i/ili informacije isporučujemo na temelju pisanog zahtjeva, koji nam možete dostaviti poštom ili elektroničkom poštom, na jednu od adresa: [analize@fina.hr](mailto:analize@fina.hr), [jrr@fina.hr](mailto:jrr@fina.hr) i [bonplus@fina.hr](mailto:bonplus@fina.hr)
- **poštom** - podatke i/ili informacije isporučujemo na temelju pisanog zahtjeva, koji nam možete dostaviti poštom ili elektroničkom poštom, na jednu od adresa: [analize@fina.hr](mailto:analize@fina.hr), [jrr@fina.hr](mailto:jrr@fina.hr) i [bonplus@fina.hr](mailto:bonplus@fina.hr). Podatke i/ili informacije isporučujemo na disketi, CD-u ili u papirnom obliku, ovisno o zahtjevu tražitelja i o količini traženih podataka.
- **osobno preuzimanje u Fininim poslovnim jedinicama**  
Podaci i/ili informacije isporučujemo na temelju pisanog zahtjeva, koji nam možete dostaviti poštom ili elektroničkom poštom, na jednu od adresa: [analize@fina.hr](mailto:analize@fina.hr), [jrr@fina.hr](mailto:jrr@fina.hr) i [bonplus@fina.hr](mailto:bonplus@fina.hr) a isporučuju na disketi, CD-u ili u papirnom obliku, ovisno o zahtjevu tražitelja i o količini traženih podataka.

#### Popis Fininih poslovnih jedinica i brojevi telefaksa za slanje zahtjeva za informacijama

Poslovna jedinica	Adresa	Telefaks	Poslovna jedinica	Adresa	Telefaks
<b>Zagreb</b>	Ulica grada Vukovara 70	01/612 7063 01/612 7522 01/612 7569	<b>Rijeka</b>	Frana Kurelca 8	051/331 332
<b>Bjelovar</b>	Franje Supila 4	043/666 211	<b>Sisak</b>	Ul. I. K. Sakcinskoga 1	044/523 373
<b>Čakovec</b>	Otokara Keršovanija 7	040/371 067	<b>Požega</b>	Trg Svetog Trojstva 3	034/290 995
<b>Dubrovnik</b>	Put Republike 24a	020/431 360	<b>Slavonski Brod</b>	Ul. Petra Krešimira IV 20	035/441 714
<b>Gospić</b>	Kaniška 4	053/561 575	<b>Split</b>	Mažuranićevo šetalište 24b	021/547 613
<b>Karlovac</b>	Trg M. Šufajla 2a	047/627 114	<b>Šibenik</b>	Perivoj Luke Marune 1	022/218 952
<b>Koprivnica</b>	Opatička 1	048/656 221	<b>Varaždin</b>	Augusta Cesarca 2	042/212 323
<b>Kutina</b>	Hrvatskih branitelja 4	044/683 071	<b>Vinkovci</b>	Dr. Franje Tuđmana 2	032/343 129
<b>Našice</b>	J. J. Strossmayera 3	031/228 880	<b>Zabok</b>	Matije Gupca 46	049/226 155
<b>Slatina</b>	L. Jagera 1-3	031/222 133	<b>Zadar</b>	Ivana Danila 4	023/250 726
<b>Pula</b>	Giardini 5	052/526 177	<b>Vukovar</b>	Olajnica b.b.	032/441 815 032/455 331
<b>Centar za registre</b>	Grahorova 20, Zagreb	01/612 8383 01/612 8381			

## NARUDŽBENICA za analize, informacije i/ili podatke

### Podaci o tražitelju

(poslovni subjekti upisuju naziv, matični broj i OIB, a građani ime i prezime te OIB)

<b>Naziv/ime i prezime:</b>		
<b>Matični broj</b>		<b>OIB</b>
<b>Osoba za kontakt</b>		
<b>Adresa</b> (pošta, mjesto, ulica i broj)		
<b>Telefon</b>		<b>Telefaks</b>
<b>Adresa e-pošte</b>		

### Standardne analize poslovanja poduzetnika (41,54 EUR primjerak, PDV uključen)

(znakom x označite narudžbu i upišite godinu/godine za koje tražite analize)

- ☐ Analiza financijskih rezultata poduzetnika RH u \_\_\_\_\_ god. (od 2002. nadalje)  
(upišite godine za koje želite naručiti analize)
- ☐ Analiza financijskih rezultata poduzetnika po županijama u \_\_\_\_\_ god. (od 2004. nadalje)  
(upišite godine za koje želite naručiti analize)
- ☐ Analiza financijskih rezultata poduzetnika po gradovima/općinama u \_\_\_\_\_ god. (od 2008. nadalje)  
(upišite godine za koje želite naručiti analize)

Analiza financijskih rezultata poduzetnika RH na engleskom jeziku (skraćena verzija)

- ☐ za 2010. god. ☐ za 2011./2012. god. ☐ za 2013. god. ☐ za 2014. god. ☐ za 2015./2016. god. ☐ za 2017./2018. god.
- ☐ za 2019. god. ☐ za 2019./2020. god. ☐ za 2021. god. ☐ za 2022. god. ☐ za \_\_\_\_\_ god.

Analizu financijskih rezultata grada, općine ili županije moguće je kupiti i preuzeti putem info.BIZ servisa: <https://infobiz.fina.hr>

Želite li naručiti **Analizu financijskih rezultata poduzetnika po posebnom zahtjevu**, pisani zahtjev pošaljite na adresu e-pošte [analize@fina.hr](mailto:analize@fina.hr). Cijena takve analize određuje se prema obimu, količini informacija i podacima koje analiza sadrži.

### Sumarni podaci po narudžbi

Sumarni financijski podaci poslovanja poduzetnika prema različitim kriterijima (16,59 EUR) / tablica, PDV uključen, dostupni od 2002. nadalje.

**Osnovni rezultati poslovanja poduzetnika za** \_\_\_\_\_ (navedite jednu ili više godina)

- ☐ po djelatnostima ☐ po veličinama ☐ po vlasništvu ☐ po gradovima/općinama ☐ po županijama

**Imovina poduzetnika prema stanju 31.12. prethodne i tekuće godine za** \_\_\_\_\_ (navedite jednu ili više godina)

- ☐ po djelatnostima ☐ po veličinama ☐ po vlasništvu ☐ po gradovima/općinama ☐ po županijama

**Kapital i obveze poduzetnika prema stanju 31.12. prethodne i tekuće godine za** \_\_\_\_\_ (navedite jednu ili više godina)

- ☐ po djelatnostima ☐ po veličinama ☐ po vlasništvu ☐ po gradovima/općinama ☐ po županijama

**Financijski pokazatelji poduzetnika (21 pokazatelj)**, (upišite za koju godinu, a želite li tablicu pokazatelja za određenu skupinu, upišite koju)

- za godinu: \_\_\_\_\_ ☐ za veličinu \_\_\_\_\_ ☐ za djelatnost \_\_\_\_\_
- ☐ za vlasništvo \_\_\_\_\_ ☐ za žup./grad/općinu \_\_\_\_\_

Osim ponuđenih tablica koje se najčešće traže, u mogućnosti smo pripremiti i tablice s podacima/pokazateljima prema Vašim potrebama. Podaci se mogu pripremiti samo za neku županiju/grad/općinu, samo za neku djelatnost (bilo koje razine), samo za jednu veličinu, jednu oznaku vlasništva ili za bilo koju kombinaciju kriterija. U izlaznoj tablici podaci mogu biti grupirani po županijama, gradovima/općinama, veličini, vlasništvu ili prema bilo kojoj razini djelatnosti.

### Preuzimanje podataka

Odaberite kako želite preuzeti podatke:

- ☐ poštom na adresu s narudžbenice ☐ e-poštom ☐ osobno u poslovnici Fine \_\_\_\_\_  
(navedite poslovnicu)

Napomena:

U \_\_\_\_\_, dana \_\_\_\_\_

Potpis:

**Izdavač:**

Financijska agencija  
10 000 Zagreb, Ulica grada Vukovara 70  
telefon: (01) 612 8016  
telefaks: (01) 612 8089  
Internet adresa: <http://www.fina.hr>  
adresa elektroničke pošte: [info@fina.hr](mailto:info@fina.hr)

**Glavna urednica:**

Branka Viduka

**Autor/ica:**

Linda Zanketić

**Oblikovanje i prijelom:**

Linda Zanketić

**Tisak:**

Financijska agencija

**Narudžbe:**

Financijska agencija  
Sektor javnih servisa  
Centar za registre  
10 000 Zagreb, Grahorova 20  
telefaks: (01) 6128 383  
telefon (01) 6128 368  
adresa elektroničke pošte: [analize@fina.hr](mailto:analize@fina.hr)

**Informacije:**

besplatni telefon: 0800 00 80  
adresa elektroničke pošte: [info@fina.hr](mailto:info@fina.hr)

Zabranjeno umnožavanje!